



# Perception de la Corruption en Tunisie

Décembre 2020 – Etude Quantitative

Mis en œuvre par

**giz** Deutsche Gesellschaft  
für Internationale  
Zusammenarbeit (GIZ) GmbH

En coopération avec

المينة الوطنية لمكافحة الفساد  
**INLUCC** 

#### Publié par

Deutsche Gesellschaft für  
Internationale Zusammenarbeit (GIZ) GmbH

Siège de la société  
Bonn et Eschborn, Allemagne  
Appui au processus de transition en Tunisie : Prévention et Lutte Contre la Corruption  
Bureau de la GIZ Tunis  
B. P. 753 – 1080 Tunis Cedex - Tunisie  
Tel. +216 71 967 220  
Fax +216 71 967 227  
PLCC@giz.de  
www.giz.de/tunisie

#### Mise à jour

Février, 2021

#### Impression

SIMPACT  
TUNISIE

#### Conception

SIMPACT  
TUNISIE

#### Texte

L'étude a été réalisée par BJKA Consulting pour le compte de la GIZ.  
Rédaction : GIZ Tunisie / PLCC / Karim Bani  
Les résultats de l'étude ne représentent pas la position officielle ni du Ministère fédéral des Affaires étrangères (AA) ni de la GIZ

#### Sur mandat du

Ministère fédéral des Affaires étrangères (AA)  
La GIZ est responsable du contenu de la publication.

## Sommaire

<b>Synthèse</b> .....	<b>4</b>
<b>Caractéristiques de l'échantillon</b> .....	<b>9</b>
<b>Résultats :</b> .....	<b>13</b>
1. Image et perception de la corruption .....	15
2. Domaines et formes de la corruption .....	33
3. Les motivations liées à la corruption .....	71
4. La dénonciation .....	75
5. Instance de lutte contre la corruption .....	77
6. La lutte contre la corruption .....	91

# Synthèse

## 1. Image et perception de la corruption

Pour la majorité des Tunisiens, et tout comme en 2019 et 2018, la corruption c'est «donner un pot de vin» (34,7% contre 38,5% en 2019) ou «donner de l'argent pour régler une affaire dans l'administration» (32,7% contre 24,7% en 2019).

**Malheureusement, et comme en 2019, cette corruption a beaucoup augmenté depuis la révolution.** En effet, 87,2% des Tunisiens pensent que la corruption a augmenté (contre uniquement 3,1% qui pensent qu'elle a diminué).

**Le point positif, est que, même si la corruption est perçue comme en augmentation depuis quelques années, son image reste tout à fait négative (un mal nécessaire) :** La corruption est une atteinte à la morale (89,5%), un fléau qui ronge l'administration (87,1%), une infraction (85,9%), surtout dans le secteur public (83,6%), une mentalité (81,1%), un système (81,6%), une habitude (79,4%), un échange de service (77,3%), une nécessité (64%) et un commerce fructueux (63,3%), mais ce n'est pas passer. Il est donc important de **véhiculer cette image négative dans les futures campagnes de communication/sensibilisation** des instances en charge de la lutte contre la corruption, avec de axes comme : La moralité, l'aspect infraction, la dangerosité/conséquences économiques et sociales.

**Les Tunisiens sont donc, en théorie, contre la corruption** et seuls 11,1% des Tunisiens sont favorables pour donner un cadeau en nature ou rendre un service pour régler une affaire quelconque (contre 15,7% en 2019). Ce taux est plus élevé pour les hommes, les jeunes et les personnes aisés (généralement plus en contact avec l'administration Tunisienne et/ou avec plus de moyens), qui devraient être **les cibles prioritaires** des futures campagnes d'information/sensibilisation.

**Mais cette corruption reste souvent nécessaire :**

- **28, 5%** des Tunisiens ont connu une situation de corruption en 2020 (contre 29,7% en 2019) : Principalement : Soudoyer la Police (61,3%) et/ou payer pour avoir des prestations dans les administrations (29,2%).
- **15,8%** des Tunisiens ont vécu **personnellement** une situation de corruption en 2020 (contre 17% en 2019) : Principalement : Soudoyer la Police (57,9%) et/ou payer pour avoir des prestations dans les administrations (16,1%).
- **12,9%** des Tunisiens ont vécu **entre 1 et 5 situations de corruption** au cours de l'année précédente (contre 10,4 en 2019).

## 2. Domaines et formes de la corruption

**Les domaines les plus exposés à la corruption sont (en spontané) :** Tout comme en 2019 : Le secteur de la sécurité (69%), la douane (53,2%), les administrations publiques (40,2%) et le secteur de la santé (39,8%).

**Les domaines les plus exposés à la corruption (en assisté) :** Tout comme en 2019 : Les administrations publiques (89,3%), le secteur de la santé (88,6%), les partis politiques (87,8%), le secteur de la sécurité (87,4%), la douane (87,3%), ainsi que tous les autres secteurs (plus que 70%).

Ce sont ces secteurs (principalement publics) qui doivent être considérés **en priorité dans les programmes de lutte anti-corruption** (avec des actions/réformes adaptées à chaque secteur et à ses spécificités) et dans la mise en place d'actions terrain (formation, sensibilisation, gouvernance, contrôle et répression).

**Pour la majorité de Tunisiens, la corruption n'est globalement pas acceptable :** Entre 70 et 80% des Tunisiens sont contre et/ou refusent de payer pour que certains services leur soient rendus ; sauf quand le citoyen y est obligé : Entre 10% et 30% approuvent et/ou le feraient s'ils y étaient obligés.

Ces taux «d'acceptabilité» de la corruption **sont plus élevés**, encore une fois pour **les hommes, les jeunes et les personnes aisés**, déjà identifiés comme cibles prioritaires des futures campagnes d'information/sensibilisation.

**La corruption n'est également pas acceptable car elle n'a que des effets négatifs sur l'économie, la société et le pays** (pour près de 80% à 90% des Tunisiens) : Notamment sur la valeur du travail et/ou du mérite, sur les valeurs des diplômes, sur la cohésion sociale, sur l'image et la crédibilité de l'administration, sur les finances de l'Etat, sur la propagation des crimes et du terrorisme ainsi que sur le pouvoir d'achat du citoyen.

**Paradoxalement, seuls 27,5% des Tunisiens dénonceraient la corruption (30,9% en 2019),** et ce faible taux est principalement dû à la **peur des conséquences, la faible confiance dans le système,** et au **désarroi des Tunisiens** qui pensent que **la corruption est devenue banale (et même parfois nécessaire).**

## 3. Motivations liées à la corruption

Il est important de noter que les principales causes qui poussent à la corruption en Tunisie sont liées **aux procédures administratives** souvent compliquées et peu transparentes, à **la situation matérielle assez précaire des fonctionnaires** ainsi qu'à **l'absence de l'application des lois, les faibles contrôles et la quasi-impunité des personnes** ayant commis des infractions.

**En effet, ce qui pousse les personnes au sein de l'administration tunisienne à accepter la corruption c'est principalement :** Le non-respect de la loi (56,8%), le manque de transparence (35,1%), le manque de contrôle (27%) et le manque d'organisation dans l'administration (22,4%).

**Ce qui pousse un agent administratif à accepter un pot de vin c'est principalement :** L'âpreté matérielle (58,3%), l'absence de morale (43,2%), le sentiment d'injustice sociale (26,4%), l'absence d'éthique professionnelle (26,1%) et la situation matérielle défavorable (23%).

**Ce qui pousse le citoyen à accepter la corruption c'est principalement :** Pour accélérer les procédures (48,5%), pour échapper aux sanctions (39,4%) et pour bénéficier d'un avantage dont il n'a pas droit (26,6%).

Les **actions correctives** doivent donc obligatoirement concerner :

- L'amélioration de la **situation matérielle** des fonctionnaires et la mise en place de **codes d'éthique** pour chacun des secteurs ci haut mentionnés, accompagnés par des actions de **formation/sensibilisation et de certification**.
- Gouvernance et transparence : **La simplification des procédures administratives** (et même la suppression de certaines de ces procédures, quand cela est possible), accompagnée par une **réingénierie des processus existants**, ainsi qu'une plus grande **transparence/gouvernance**.
- Intensifier le passage par **procédures administratives à distance « e-gouvernement »** : Mettre en place, dans la mesure du possible, des **procédures administratives sur Internet** (surtout pour les services les plus pertinents), afin de **minimiser le contact avec le citoyen** et de **réduire ainsi les risques de corruption tout en prenant en considération l'aspect relatif à la sécurité de l'information**.
- Plus de **mécanismes de contrôle** au sein de chaque administration, ainsi qu'une **application très stricte des textes de lois** et des **sanctions** qui y sont prévues.

#### 4. Instances et organismes chargées de la lutte contre la corruption

**En spontané**, 46,2% des Tunisiens citent **l'instance nationale de lutte contre la corruption (INLUCC)** en tant **qu'instance et organisme qui lutte contre la corruption en Tunisie** (tout comme en 2019 et 2018). Viennent ensuite tous les autres Ministères et/ou institutions.

**En assisté**, 62% des Tunisiens ont **entendu parler de l'instance nationale de lutte contre la corruption INLUCC** (contre 64,9% en 2019). Ils pensent que son rôle est la lutte contre la corruption (84,7%), la lutte contre les pots de vin (40,4%) et la révélation au public des dossiers de corruption (25,4%).

**Cependant, leur confiance dans l'INLUCC est encore relativement faible** : Seuls 52,3% des Tunisiens ont confiance dans l'INLUCC (45,9% en 2019) et 47,7% ont peu ou pas confiance dans cette institution (39,7% en 2019).

**Leur évaluation de la performance de l'INLUCC est également relativement faible** : Seuls 50,4% des Tunisiens estiment que l'INLUCC est performante (46,7% en 2019) et 49,6% estiment qu'elle est peu ou pas performante (38,6%).

**Forces/faiblesses/attentes envers l'INLUCC :**

- **Forces de l'INLUCC** : La lutte contre la corruption (48,6%) et son application des lois (17,6%).
- **Faiblesses de l'INLUCC** : L'échec dans la lutte contre la corruption (46,4%), son manque de communication (22,5%), la lenteur des procédures (18,3%), sa soumission aux pressions externes (17,5%) et le manque d'investigation (15,5%).
- **Attentes envers l'INLUCC** : Anéantir la corruption (68%), anéantir les pots de vins (41,3%), travailler avec rigueur (25,9%) et l'amélioration de la situation du pays (23,7%).
- **Très faibles informations sur l'INLUCC** : Seuls 37% des Tunisiens savent que l'INLUCC a des **bureaux régionaux** dans diverses régions de la Tunisie et seuls 21,3% savent que l'instance actuelle **sera remplacée** par une nouvelle instance constitutionnelle prochainement.

#### 5. La lutte contre la corruption

Globalement, une grande majorité des Tunisiens (entre 80-84%) pensent que les efforts de l'Etat, du pouvoir législatif, du pouvoir judiciaire, des médias et de la société civile, dans la lutte contre la corruption **sont encore faibles ou inexistants**. Ceci est principalement **dû à la faible communication de l'Etat et des instances qui luttent contre la corruption** : INLUCC, PJEF, Ministère de la Justice, etc.

Par ailleurs, les Tunisiens qui ont été interviewés sont ouverts à **plusieurs réformes et/ou actions correctives** pour lutter contre la corruption :

- Pour les fonctionnaires (en général) : **Sensibilisation/information** et amélioration des conditions de vie des fonctionnaires. Ceci doit également être accompagné de **mesures disciplinaires très dures** de cas de dépassement prouvé.
- Spécifiquement pour **la Police** (secteur perçu comme étant le plus corrompu) **et/ou la Douane et/ou la santé** :
  - Mettre en place un **code d'éthique sectoriel pour les secteurs prioritaires**
  - **Sensibiliser/informer/former les fonctionnaires** sur ce code d'éthique
  - **Améliorer les conditions de vie** des fonctionnaires de la Police/Douane/santé, notamment à travers la mise en place d'un **système d'intéressement** calculé sur la base des amendes collectées et/ou des performances réalisées
  - Développer encore plus le concept de « **police de proximité** », déjà existant en Tunisie
  - Développer le concept de **caméras embarquées**, déjà existant au niveau de la Douane Tunisienne
  - Développer/créer plus de moyens de communication pour **déposer les plaintes/dénonciations** des citoyens sur tout dépassement d'un fonctionnaire de Police/Douane/santé (Internet, téléphone, médiateur etc.)
  - Mettre en place des systèmes de **citoyens mystères spécifiques aux secteurs de la Police/Douane/santé**
  - Plus de **contrôles** et surtout de **sanctions** en cas de dépassement prouvé
- Pour le grand public :
  - **Sensibilisation/information sur le rôle de l'INLUCC/PJEF/Ministère de la Justice/ etc.** à travers plus de campagnes de communication grand public (affichage urbain, médias, terrain, etc.) ainsi que sur leurs présence/implantations dans les régions
  - **Plus d'informations sur les réalisations de l'INLUCC/PJEF/Ministère de la Justice/ etc. (affaires en cours et affaires déjà jugées)**. Il est, en effet, très important d'informer davantage le grand public sur le résultat du travail des instances qui luttent contre la corruption : INLUCC, PJEF, Ministères, etc. à travers des points de presse réguliers et à forte diffusion, et à travers une forte présence dans les médias de masse (télévisions, radios, Internet, etc.)

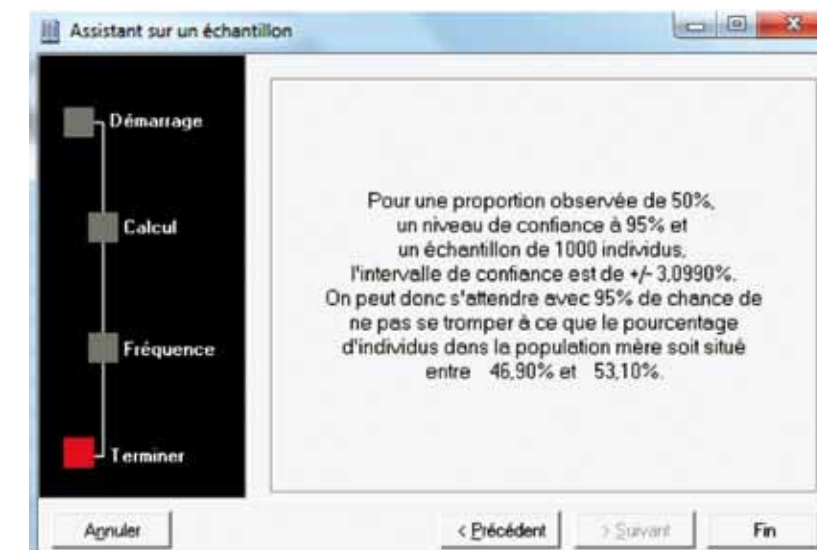
- **Sensibilisation/information** sur les moyens mis en place pour lutter contre la corruption, notamment le rôle de l'INLUCC, et les **moyens mis en place pour rapporter des affaires de corruption** (numéro vert et site de l'INLUCC par exemple)
- Créer **une page Facebook et/ou un forum et/ou twitter** pour **partager des informations/expériences** sur la corruption : Les lois existantes, les moyens/procédures de dénonciation, les réalisations de l'INLUCC, les implantations dans les régions, etc.
- Informer sur les **procédures/lois qui protègent les personnes qui divulgueraient des actes de corruption** (protection des témoins)
- **Sensibilisation/information sur des « success story »**, des cas où les citoyens ont permis de détecter de grandes affaires de corruption, et où les personnes impliquées ont été punies, afin de créer des « exemples à suivre », et d'inciter, encore plus, les citoyens à dénoncer les actes de corruption.
- Impliquer davantage **les organismes de la société civile** dans la lutte anti-corruption, en tant que **relais « grand public » de l'INLUCC** et créer au sein de l'INLUCC une cellule chargée du suivi de cette collaboration

D'autres réformes d'ordre macro peuvent être citées :

- **Intégration des bases de données de l'Etat dans le système de déclaration et d'investigation de l'INLUCC** ce qui facilitera la vérification de la véracité de la déclaration de patrimoine et des intérêts ainsi que l'amélioration de la qualité des dossiers d'investigation sur des cas corruption.
- Développement **d'un mécanisme de coopération et collaboration efficace entre les différents acteurs opérant dans le domaine d'anti-corruption** notamment entre l'INLUCC et la CTAF.
- Adoption d'une loi sur la **responsabilité pénale des personnes morales** (pour corruption et autres infractions).
- **Renforcer les capacités des autorités de l'application de la loi pour une lutte plus efficace contre la criminalité financière** : développement d'un mécanisme de coopération efficace, développement de l'expertise dans le domaine de l'investigation financière et la lutte contre le blanchiment d'argent, acquérir les outils IT nécessaires pour détecter et enquêter sur les cas de corruption et de fraude.
- **Elaboration d'une méthodologie pour l'évaluation des risques de corruption** et l'appliquer pour certains secteurs (Sectorial Risk Assessments) afin de développer des actions concrètes pour mitiger les risques de corruption par secteur.

## Caractéristiques de l'échantillon

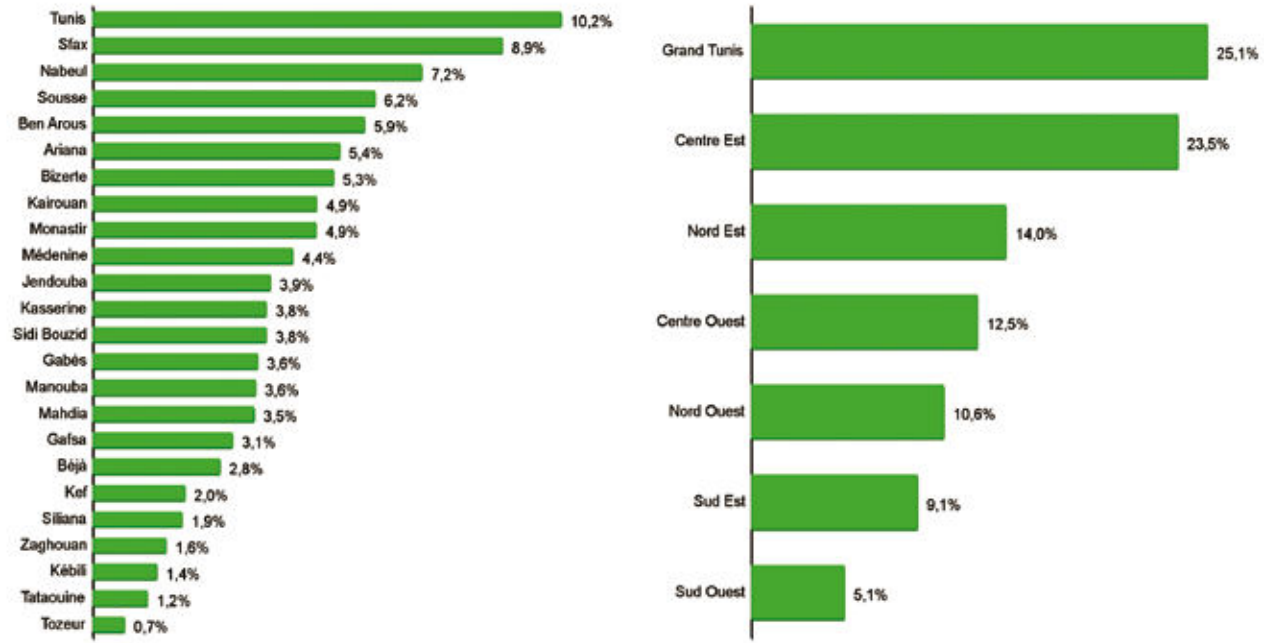
- **Méthode d'administration** : Enquête en face à face chez les ménages, questionnaire CAPI (même que celui de 2019)
- **Echantillonnage** : Plan d'échantillonnage élaboré conjointement avec l'équipe GIZ (même que celui de 2019)
- **Méthodologie** : Quotas aux niveau des gouvernorats, des délégations et des secteurs, représentatifs de la population Tunisienne de 18+ ans
- **Taille de l'échantillon** : 1000 ménages, choisis aléatoirement parmi la population tunisienne
- **Redressement de l'échantillon** : Cet échantillon a été redressé en tenant compte des données du Recensement Général de la Population (RGPH 2014) de l'Institut National de la Statistique(INS) selon le genre, l'âge et le gouvernorat
- **Durée de l'enquête** : Du 24/11 au 07/12/2020
- **Saisie** : CAPI sous le logiciel SurveyToGO, puis analyses sous ETHNOS
- **Intervenants** : 24 enquêteurs, 6 superviseurs et 1 responsable terrain de BJK Consulting
- **Analyse des données** : SPSS et ETHNOS
- **Marge d'erreur** : +/- 3,0990%





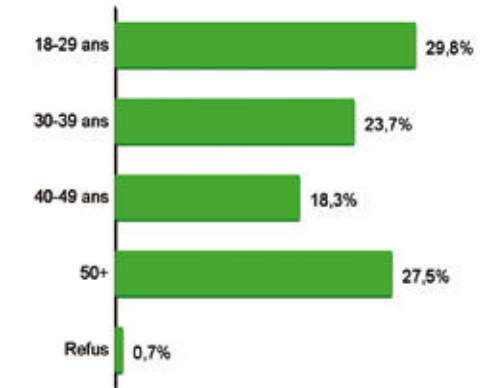
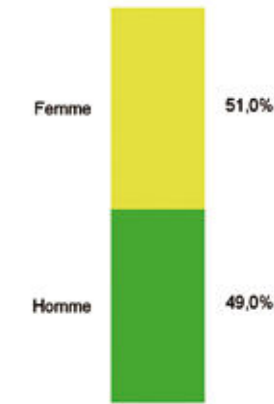
## Caractéristiques de l'échantillon

- Selon les régions : Selon les quotas pré-établis et représentatifs de la population Tunisienne, selon le RGPH 2014 :

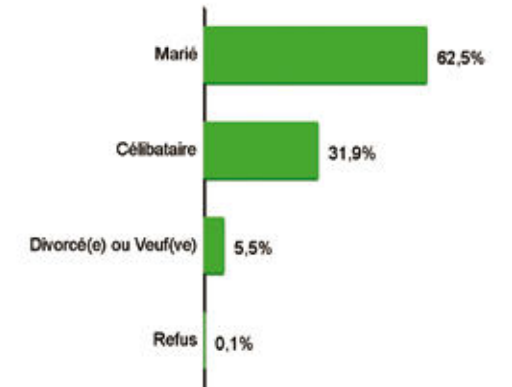
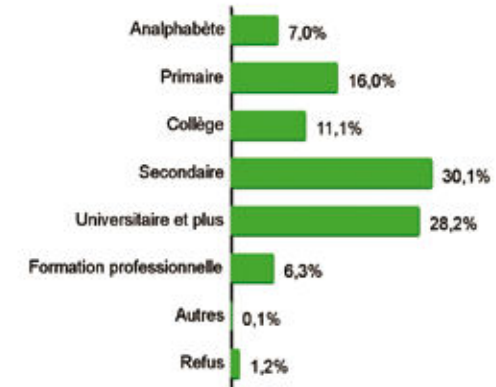


## Caractéristiques de l'échantillon

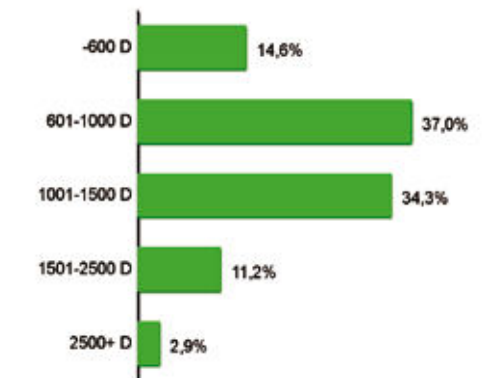
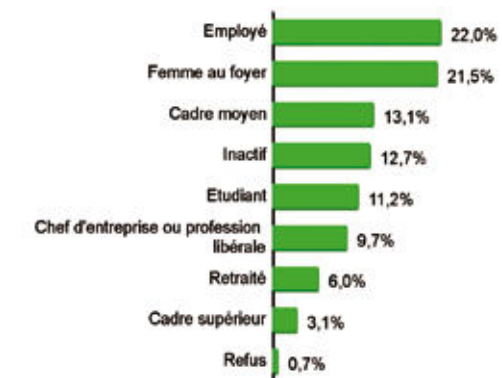
- Selon le genre : **51% de femmes et 49% d'hommes** :
- Selon l'âge : **Une moyenne d'âge de 40 ans avec 53,5% âgés de moins de 40 ans** :



- Selon le niveau d'instruction : **58,3% secondaire et plus** :
- Selon le statut familial : **La majorité des répondants est mariée** :



- Selon l'occupation : **22% d'employés et 12,7% d'inactifs** :
- Selon le revenu : **51,6% avec moins de 1000 D/mois** :



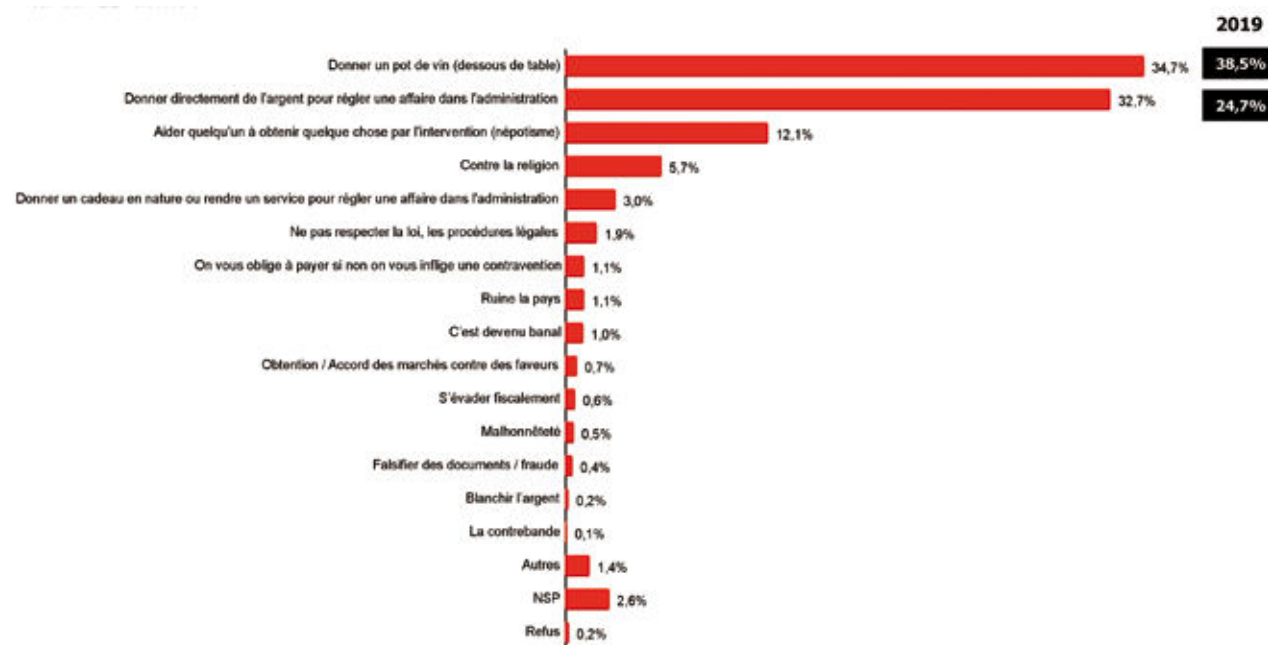
## Résultats de l'étude

## **1- Image et perception de la corruption**



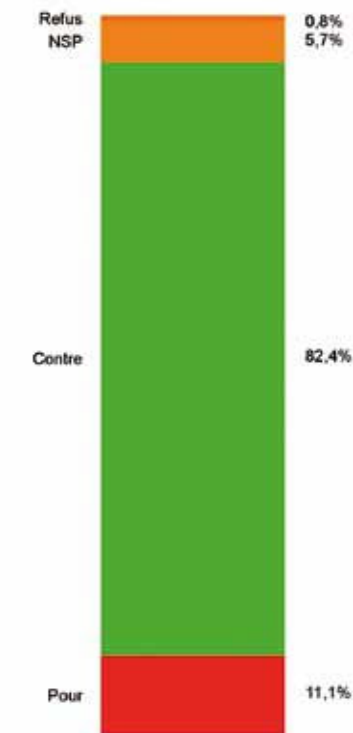
## Associations liées à la corruption

- Q1- Lorsque vous pensez à la corruption, quelle est la première idée qui vous vient à l'esprit ? Lorsque les Tunisiens pensent au terme « corruption », tout comme en 2019 et 2018, la première idée qui leur vient à l'esprit est : « Donner un pot de vin » (34,7% contre 38,5% en 2019) ou « donner de l'argent pour régler une affaire dans l'administration » (32,7% contre 24,7% en 2019) :



## Avis par rapport à la corruption

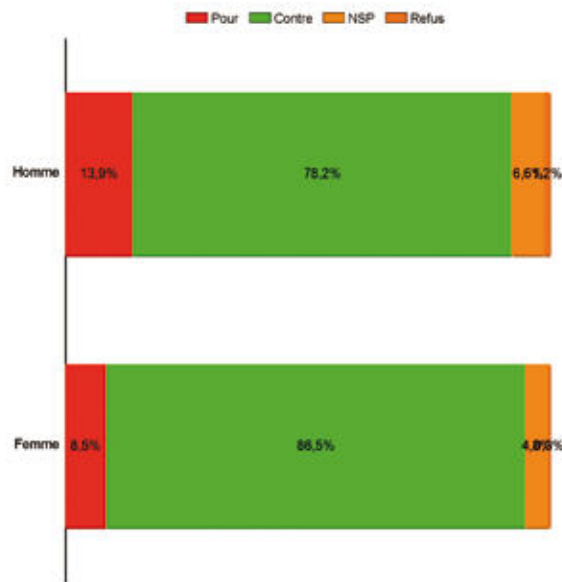
- Q2- Etes vous pour ou contre donner un cadeau en nature ou rendre un service pour régler une affaire ? Seuls 11,1% des Tunisiens sont favorables pour donner un cadeau en nature ou rendre un service pour régler une affaire (contre 15,7% en 2019) :



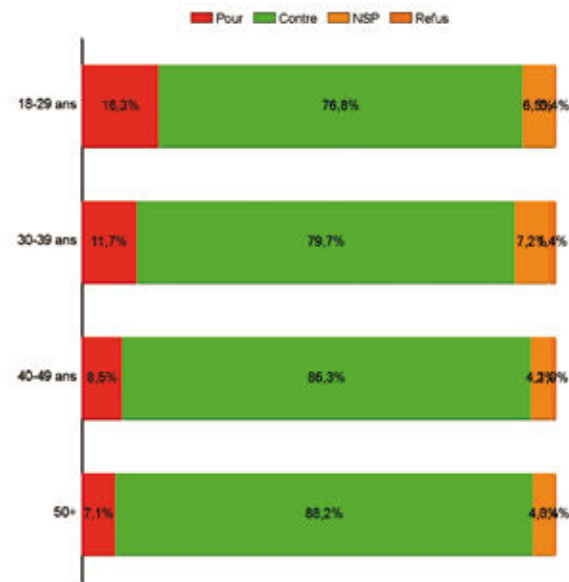
- **Remarque** : Il est important de rappeler que les réponses aux questions sont déclaratives et que le sujet étant assez sensible, les répondants peuvent donc répondre à travers des réponses « de complaisance ». Cet indicateur est donc à étudier avec extrême prudence..

## Avis par rapport à la corruption

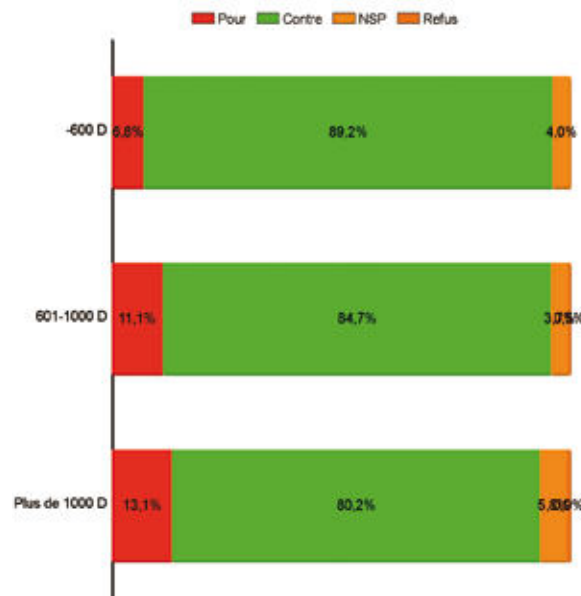
- Selon le genre : Les hommes sont plus favorables que les femmes (+5,4%) pour **donner un cadeau en nature ou rendre un service pour régler une affaire** :



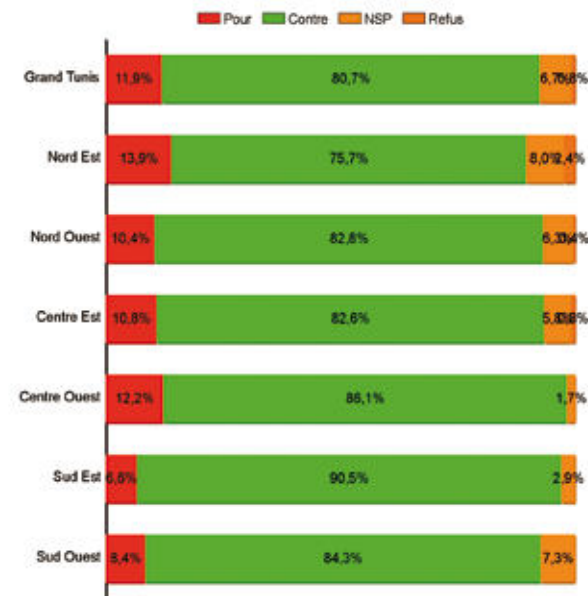
- Selon l'âge : Plus les répondants sont jeunes, plus ils sont favorables pour **donner un cadeau en nature ou rendre un service pour régler une affaire** :



- Selon les revenus : Plus les répondants sont aisés, plus ils sont favorables pour **donner un cadeau en nature ou rendre un service pour régler une affaire**

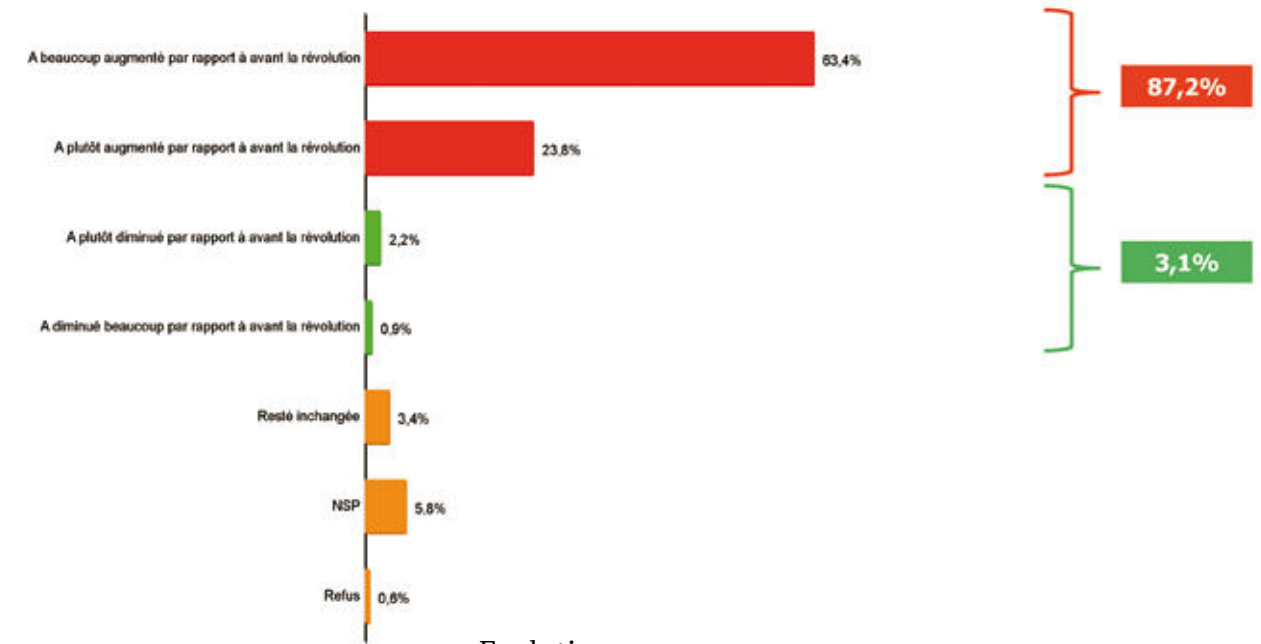


- Selon les régions : Certaines différences :



## Evolution de la corruption par rapport à la révolution

- Q3- Pensez-vous qu'après la révolution, le phénomène de la corruption en Tunisie a diminué ou augmenté ? 87,2% des Tunisiens pensent que la corruption a augmenté depuis la révolution (stable depuis 2018). Seuls 3,1% d'entre eux pensent qu'elle a diminué :

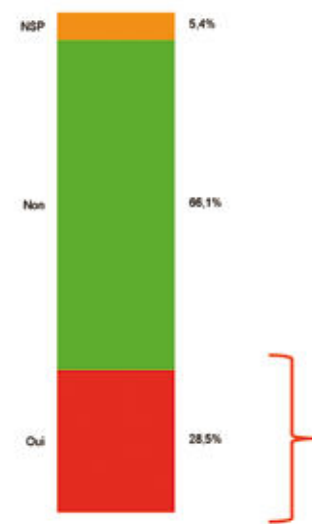


Evolution :

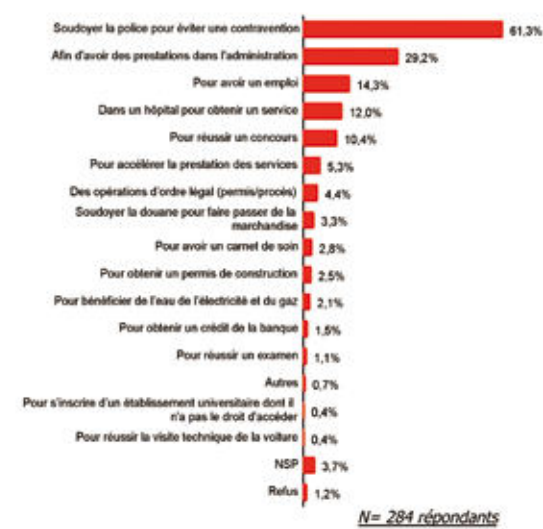
	2017	2018	2019	2020
A augmenté	77,8%	86,4%	87,9%	87,2%
Evolution		+8,6% (régression)	+1,5% (stable)	-0,7% (stable)

## Corruption vécue par les Tunisiens

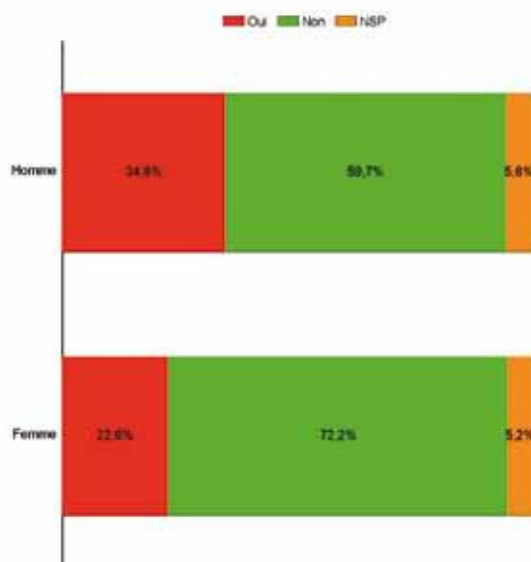
- Q4- Au cours de l'année précédente, avez-vous connu une (ou plusieurs) situation de corruption qui a touché une personne proche de vous ? 28,5% des Tunisiens ont connu une situation de corruption au cours de cette année (contre 29,7% en 2019) :



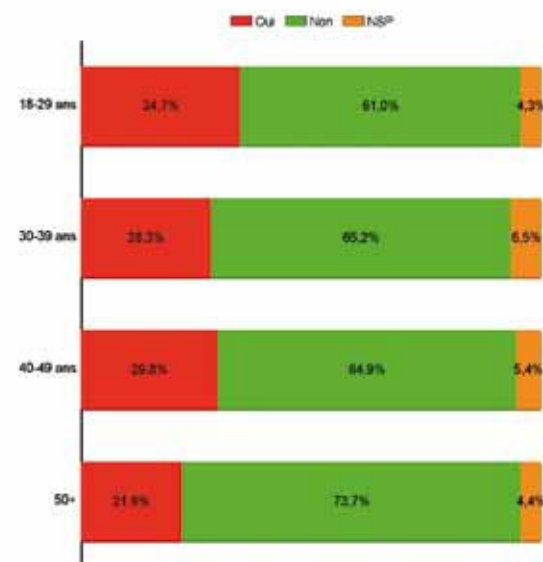
- Q5- Quels actes de corruption a connu votre proche ? Principalement : Soudoyer la Police (61,3% contre 58,2% en 2019) et/ou payer pour avoir des prestations dans les administrations (29,2% contre 32,7% en 2019) :



- Selon le genre : Les hommes ont vécu dans leur entourage plus de situations de corruption que les femmes (+12,2%), probablement parce que les hommes sont beaucoup plus en contact avec l'administration Tunisienne :

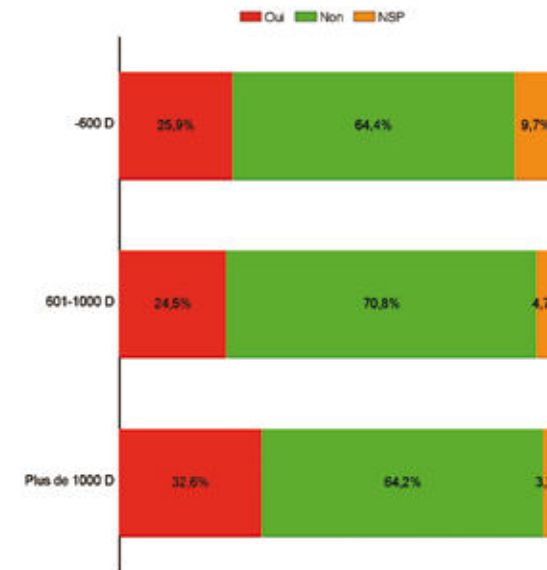


- Selon l'âge : Plus les répondants sont jeunes, plus ils ont vécu dans leur entourage des situations de corruption, probablement parce que les jeunes sont beaucoup plus en contact avec l'administration Tunisienne :

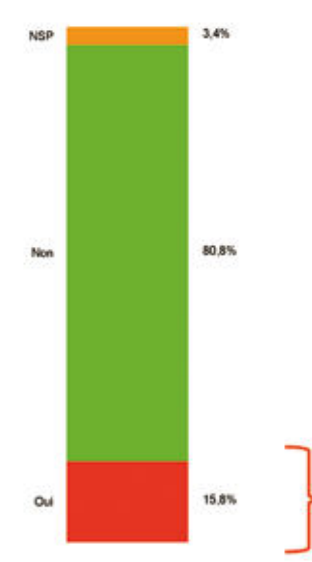


## Corruption vécue par les Tunisiens

- Selon les revenus : Plus les répondants sont aisés, plus ils ont vécu dans leur entourage des situations de corruption, probablement parce que les personnes aisées ont beaucoup plus de moyens que les personnes moins aisés :



- Q6- Au cours de l'année précédente, avez-vous vécu une (ou plusieurs) situation de corruption ? 15,8% des Tunisiens ont vécu une situation de corruption au cours de cette année (contre 17% en 2019) :



- Selon les régions : Certaines différences :

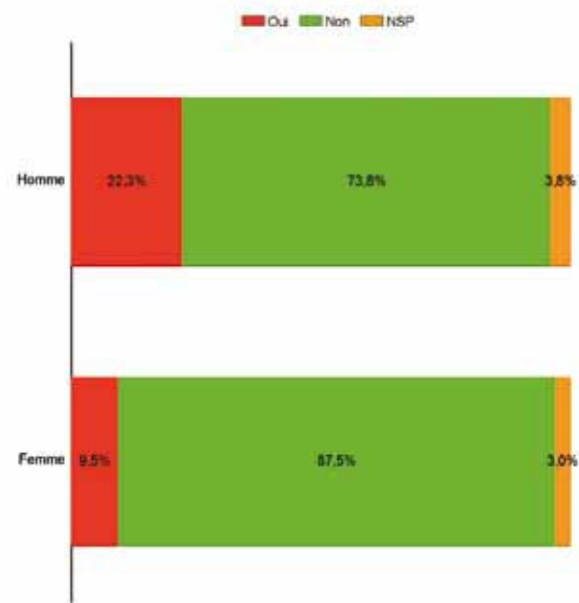


- Q7- Quels actes de corruption avez-vous vécu ? Principalement et tout comme en 2018 : Soudoyer la Police (57,9% contre 62,6% en 2019) et/ou payer pour avoir des prestations dans les administrations (16,1% contre 27,7% en 2019) :

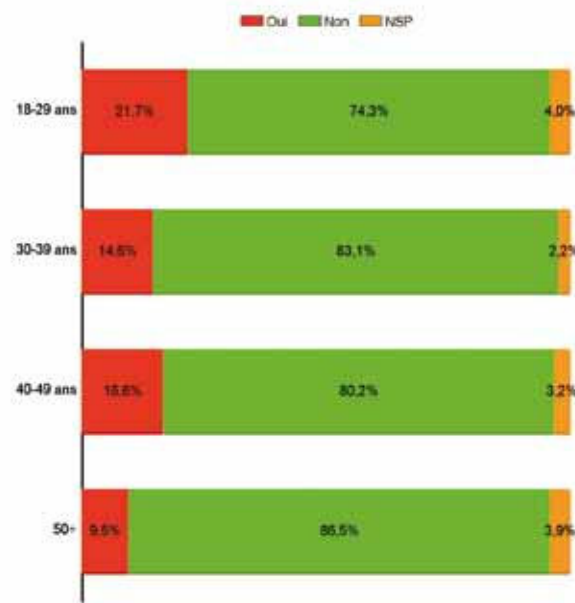


## Corruption vécue par les Tunisiens

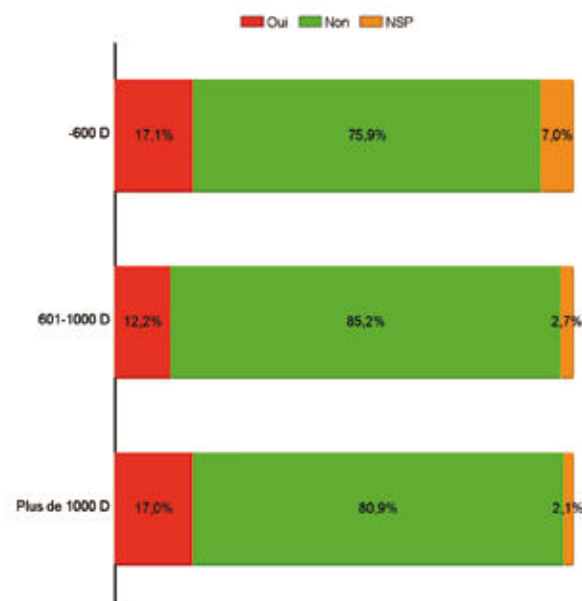
- Selon le genre : Les hommes ont vécu directement plus de situations de corruption que les femmes (+12,8%), probablement parce que les hommes sont beaucoup plus en contact avec l'administration Tunisienne :



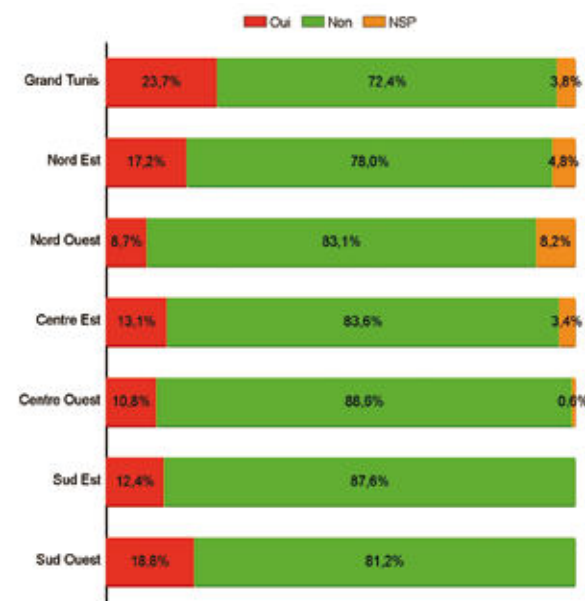
- Selon l'âge : Plus les répondants sont jeunes, plus ils ont vécu directement des situations de corruption, probablement parce que les jeunes sont beaucoup plus en contact avec l'administration Tunisienne :



- Selon les revenus :

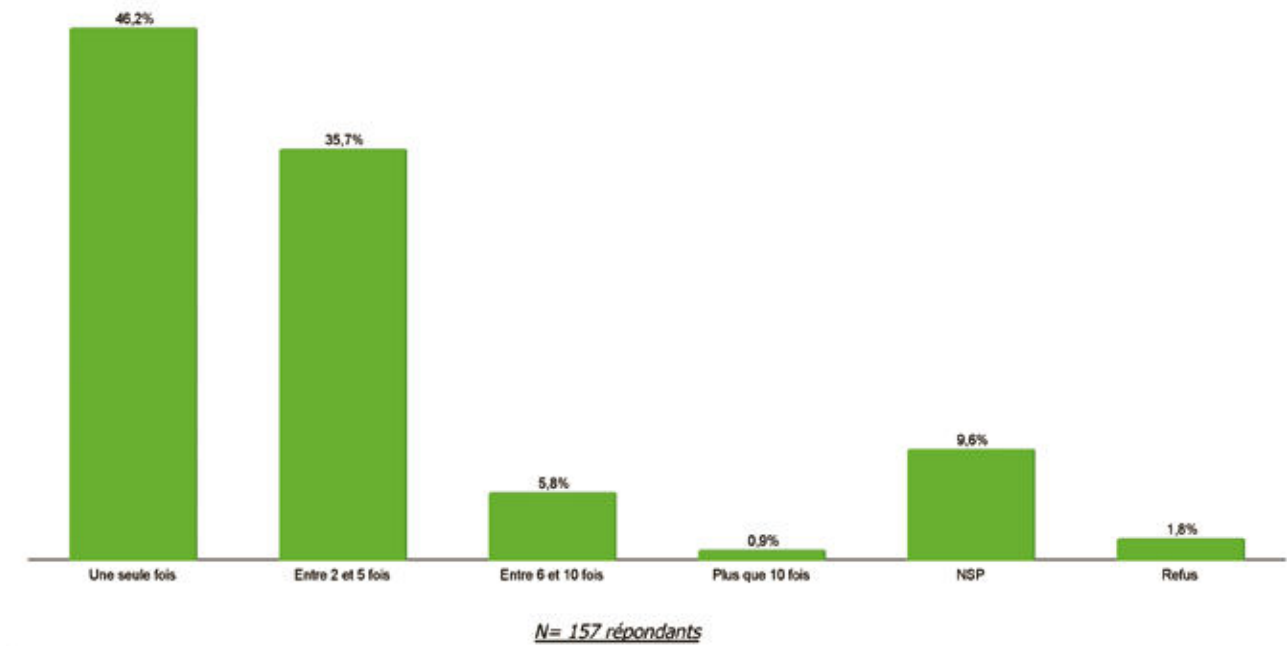


- Selon les régions : Certaines différences :



## Corruption vécue par les Tunisiens

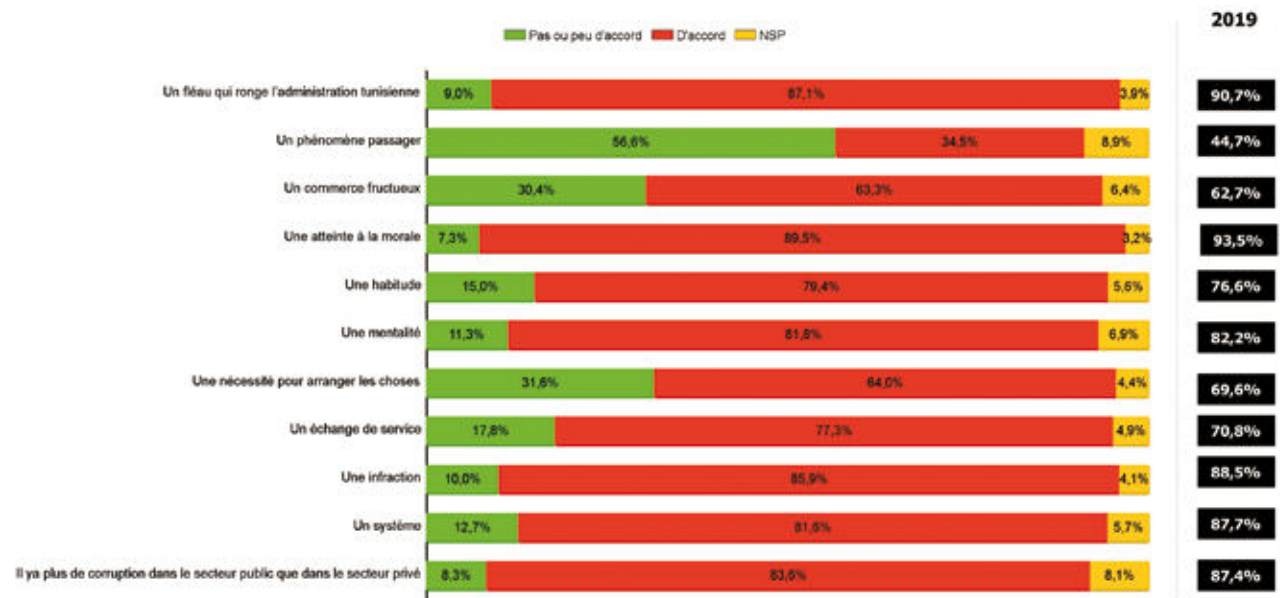
- Q8- Au cours de l'année précédente, combien de fois étiez-vous victime d'un acte de corruption ? 81,9% des Tunisiens qui ont vécu des actes de corruption (soit 12,9% des Tunisiens) ont vécu entre 1 et 5 situations de corruption au cours de l'année précédente :





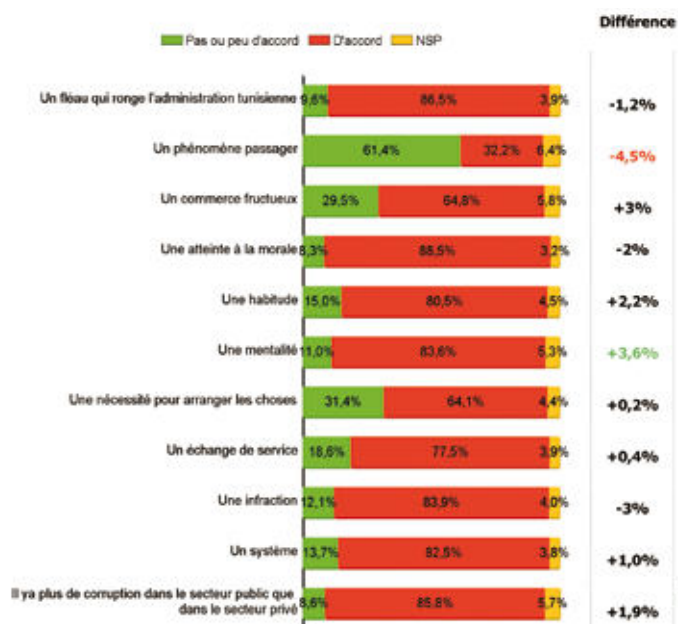
## Image associée à la corruption

- Q9- Quelle image, associez-vous à la corruption ? Tout comme en 2019, la corruption est une atteinte à la morale (89,5%), un fléau qui ronge l'administration (87,1%), une infraction (85,9%), surtout dans le secteur public (83,6%), une mentalité (81,1%), un système (81,6%), une habitude (79,4%), un échange de service (77,3%), une nécessité (64%) et un commerce fructueux (63,3%), mais ce n'est pas passer :

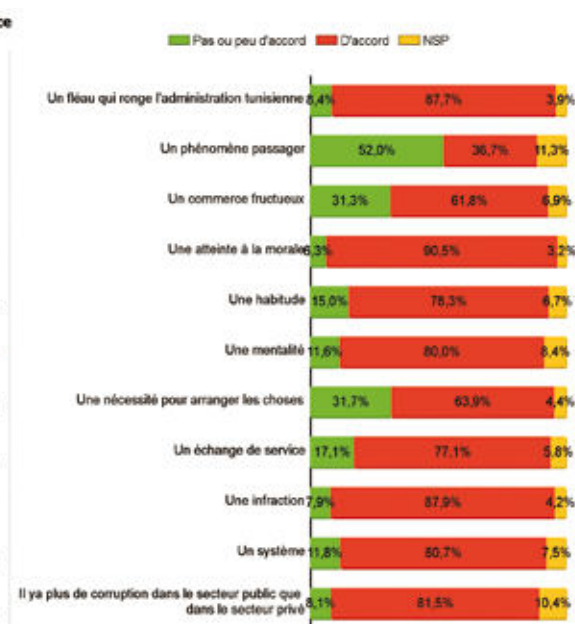


- Q9- Quelle image, associez-vous à la corruption ? Je vais vous lire quelques phrases et vous allez me dire si vous êtes d'accord ou pas d'accord

• Les hommes :



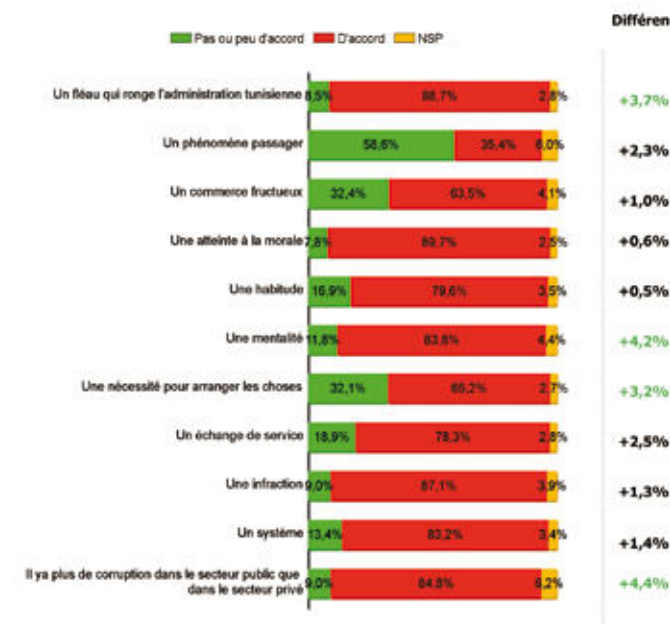
• Les femmes :



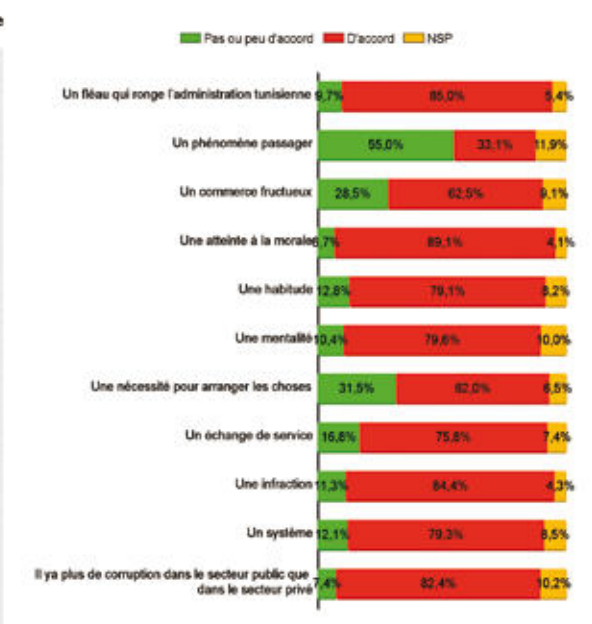
## Image associée à la corruption

- Q9- Quelle image, associez-vous à la corruption ? Je vais vous lire quelques phrases et vous allez me dire si vous êtes d'accord ou pas d'accord

• Les -40 ans :

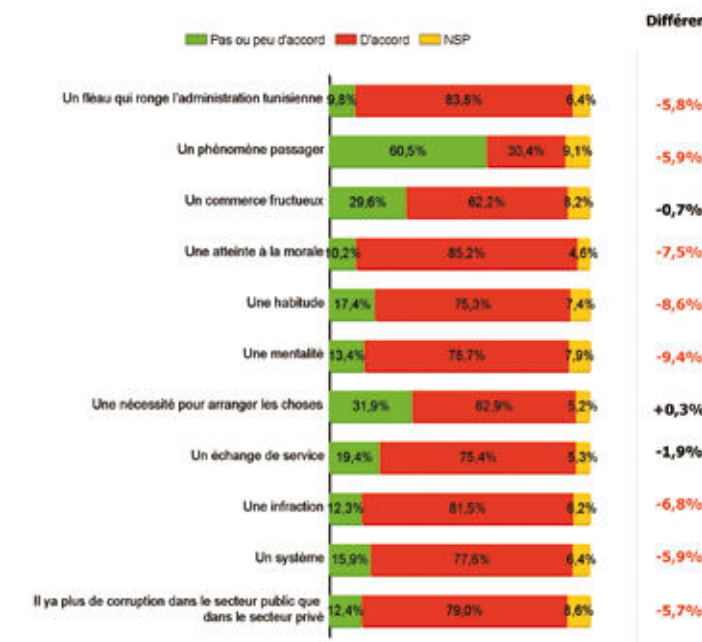


• Les 40 ans et plus :

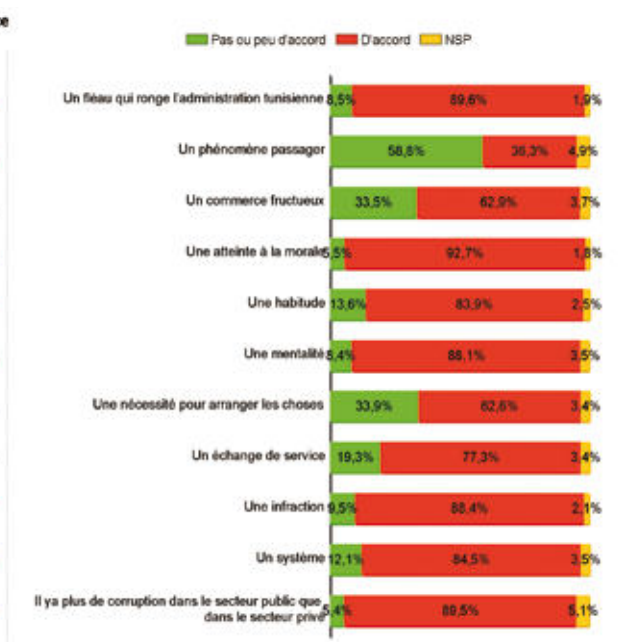


- Q9- Quelle image, associez-vous à la corruption ? Je vais vous lire quelques phrases et vous allez me dire si vous êtes d'accord ou pas d'accord

• Les -1000 D/mois :

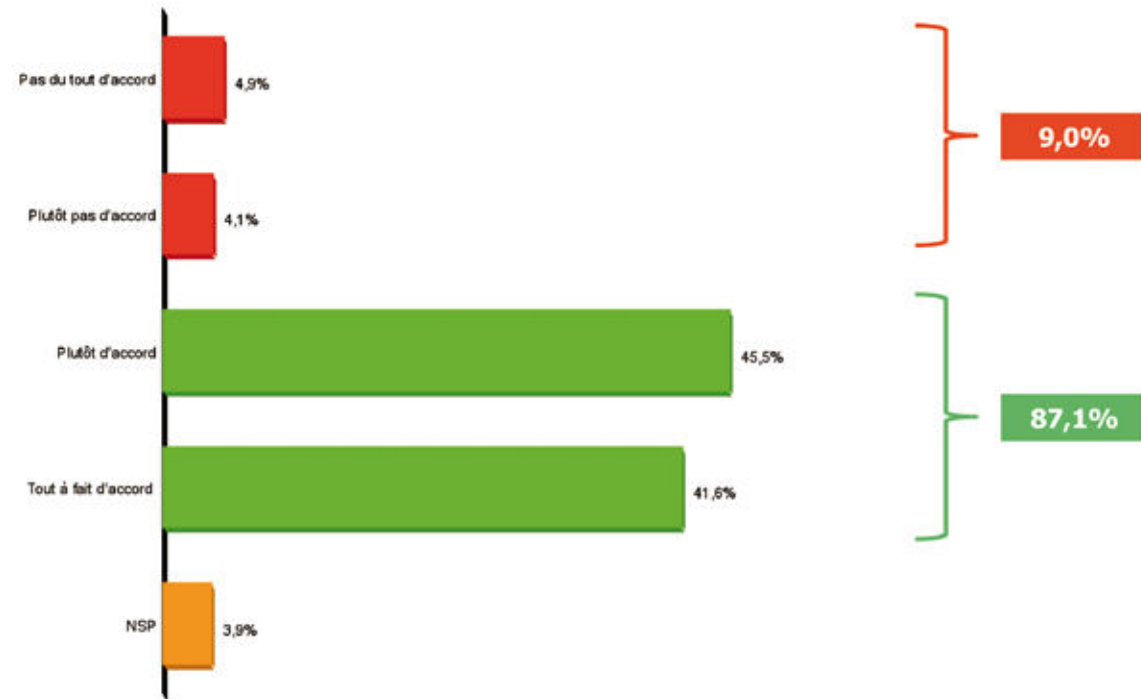


• Les +1000 D/mois :

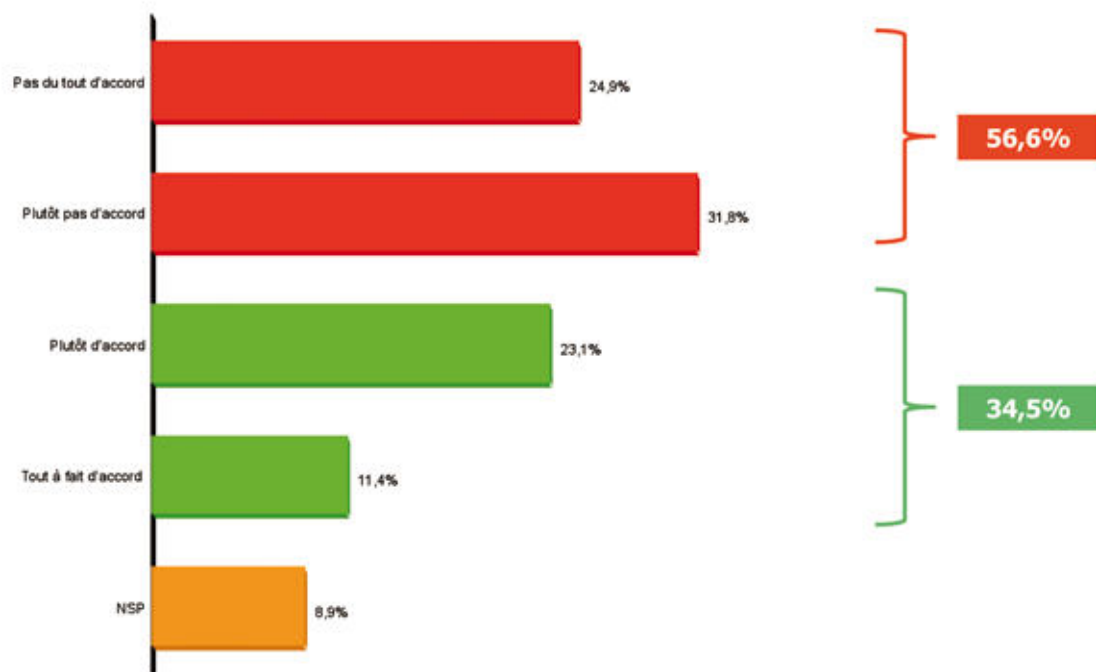


## Image associée à la corruption

- **Un fléau qui ronge l'administration tunisienne** : 87,1% des Tunisiens sont d'accord avec cette image de la corruption; et 9,0% sont peu ou pas d'accord avec cette image :

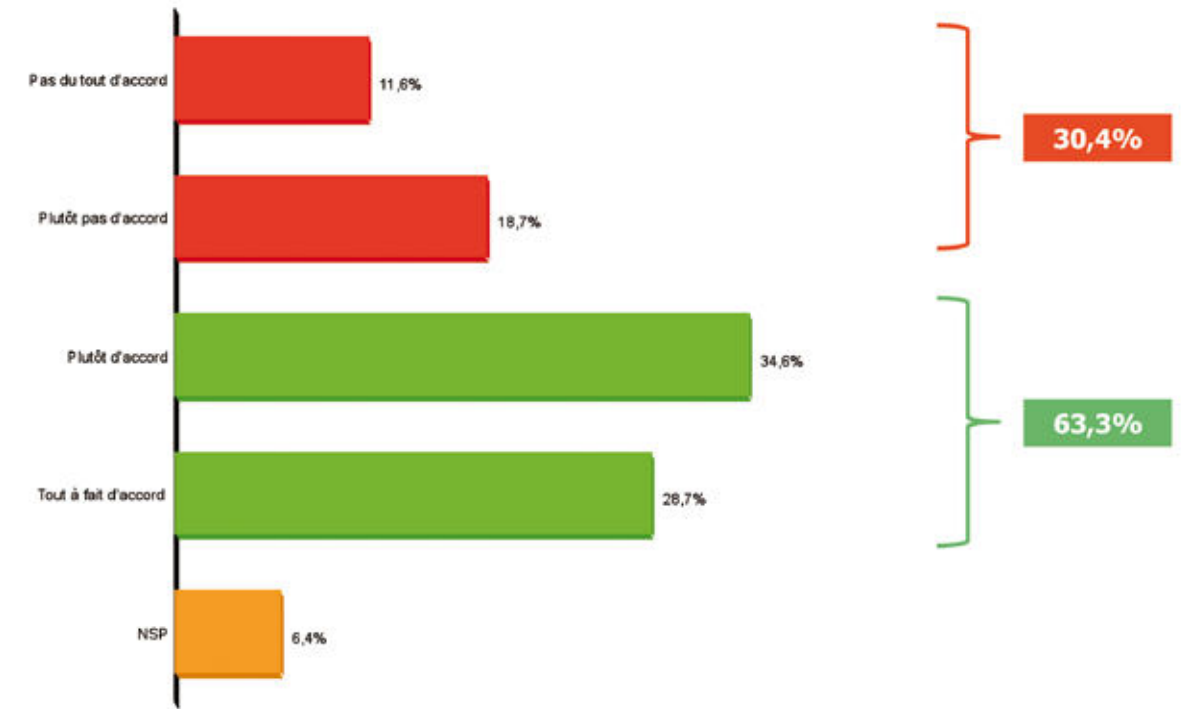


- **Un phénomène passager** : 34,5% des Tunisiens sont d'accord avec cette image de la corruption; et 56,6% sont peu ou pas d'accord avec cette image :

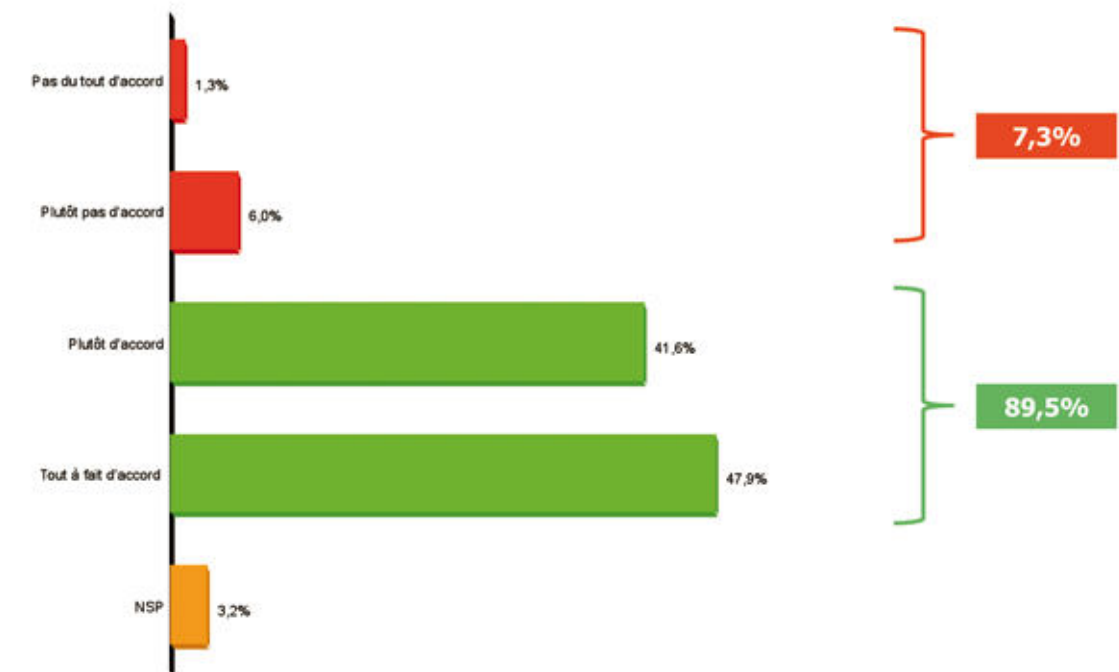


## Image associée à la corruption

- **Un commerce fructueux** : 63,3% des Tunisiens sont d'accord avec cette image de la corruption; et 30,4% sont peu ou pas d'accord avec cette image :



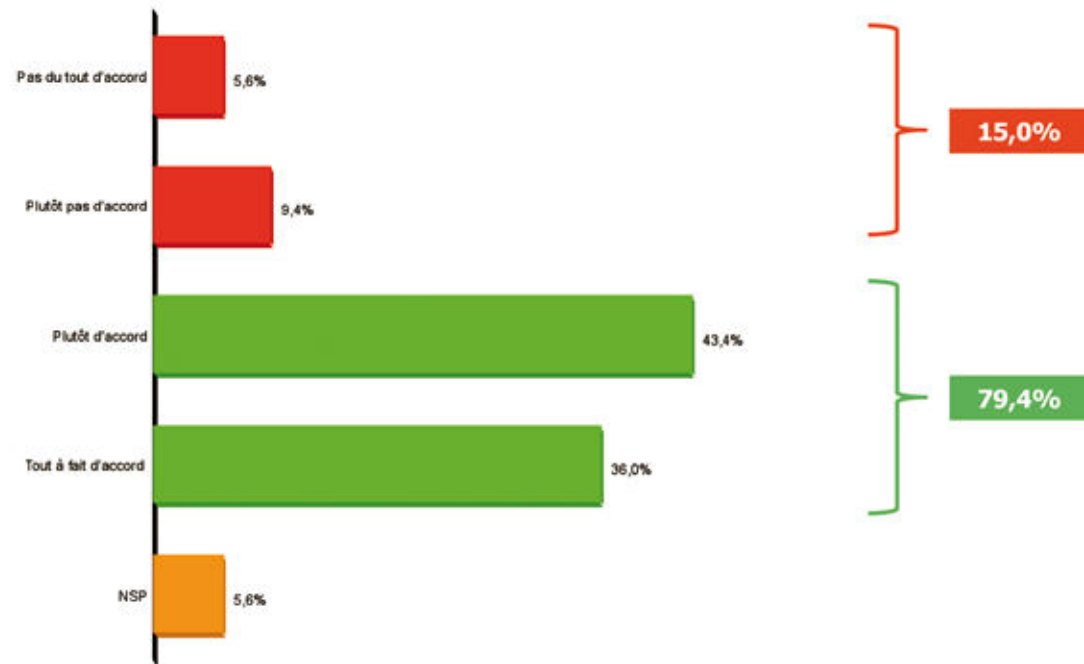
- **Une atteinte à la morale** : 89,5% des Tunisiens sont d'accord avec cette image de la corruption; et 7,3% sont peu ou pas d'accord avec cette image :



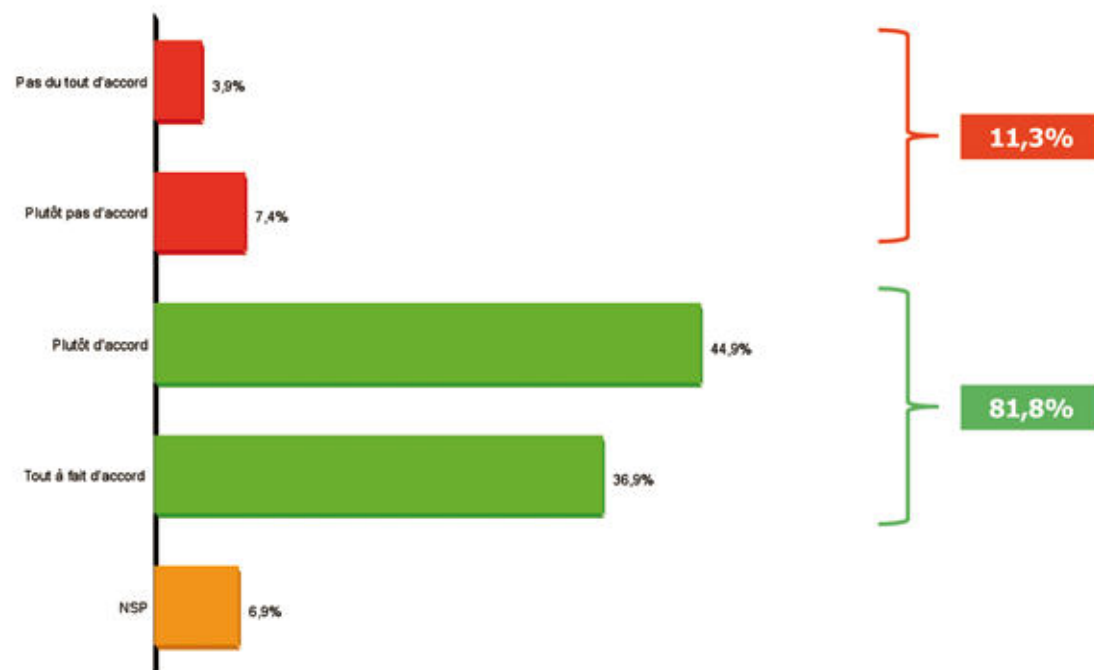


## Image associée à la corruption

- **Une habitude** : 79,4% des Tunisiens sont d'accord avec cette image de la corruption; et 15,0% sont peu ou pas d'accord avec cette image :

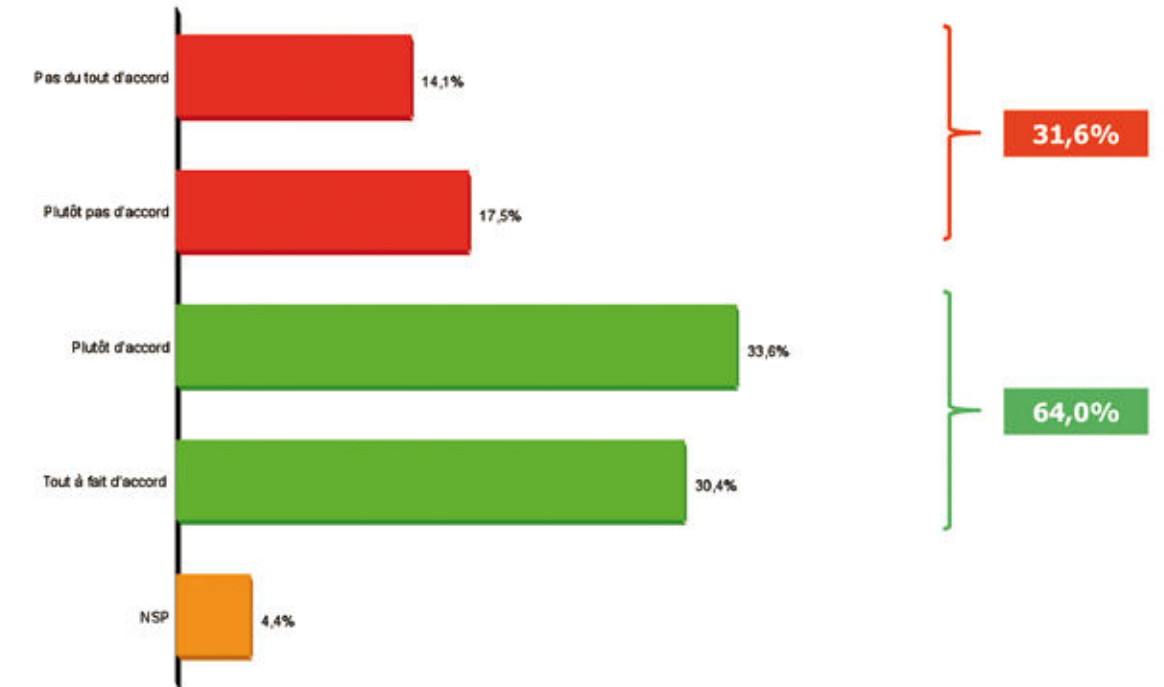


- **Une mentalité** : 81,8% des Tunisiens sont d'accord avec cette image de la corruption; et 11,3% sont peu ou pas d'accord avec cette image :

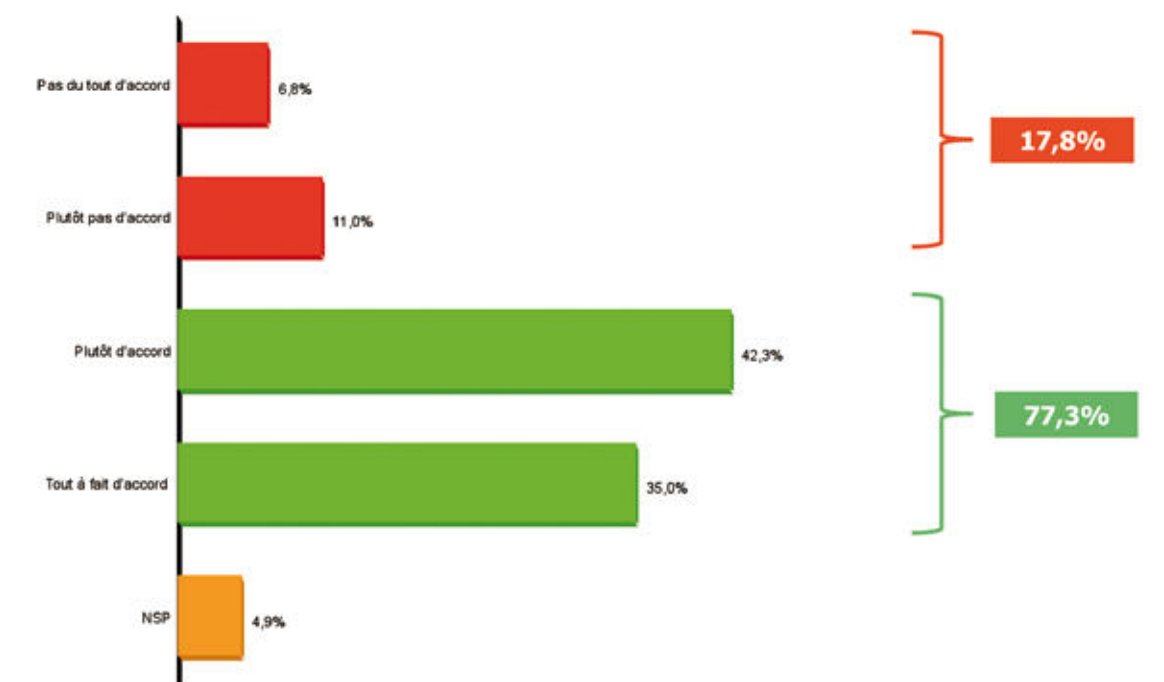


## Image associée à la corruption

- **Une nécessité pour arranger les choses** : 64,0% des Tunisiens sont d'accord avec cette image de la corruption; et 31,6% sont peu ou pas d'accord avec cette image :

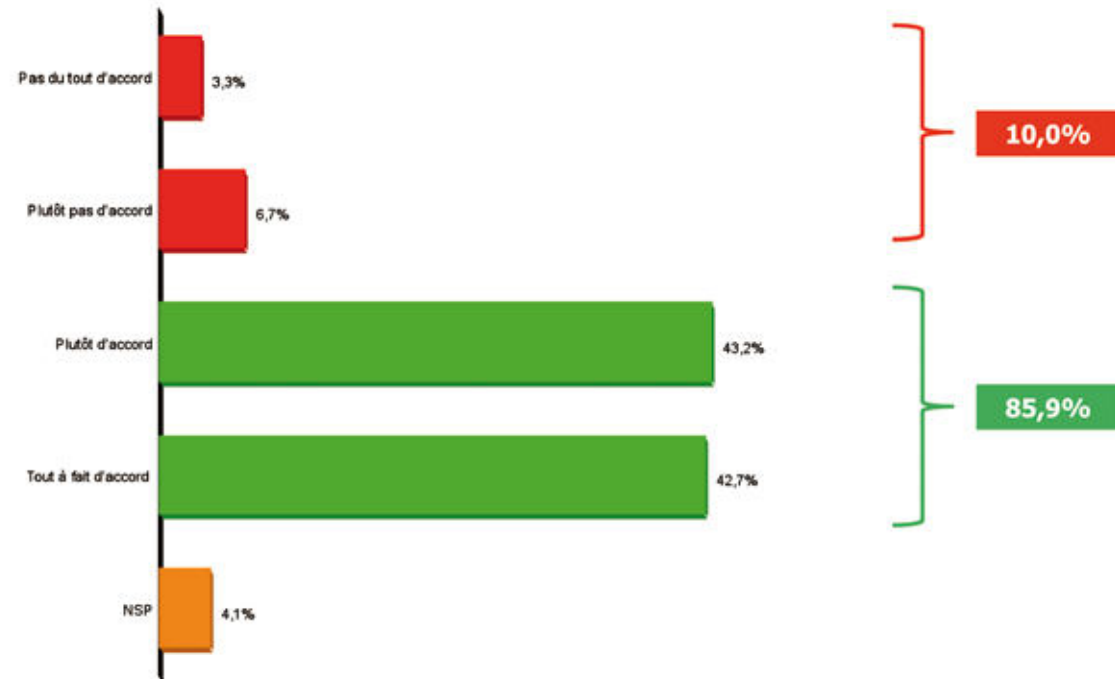


- **Un échange de service** : 77,3% des Tunisiens sont d'accord avec cette image de la corruption; et 17,8% sont peu ou pas d'accord avec cette image :

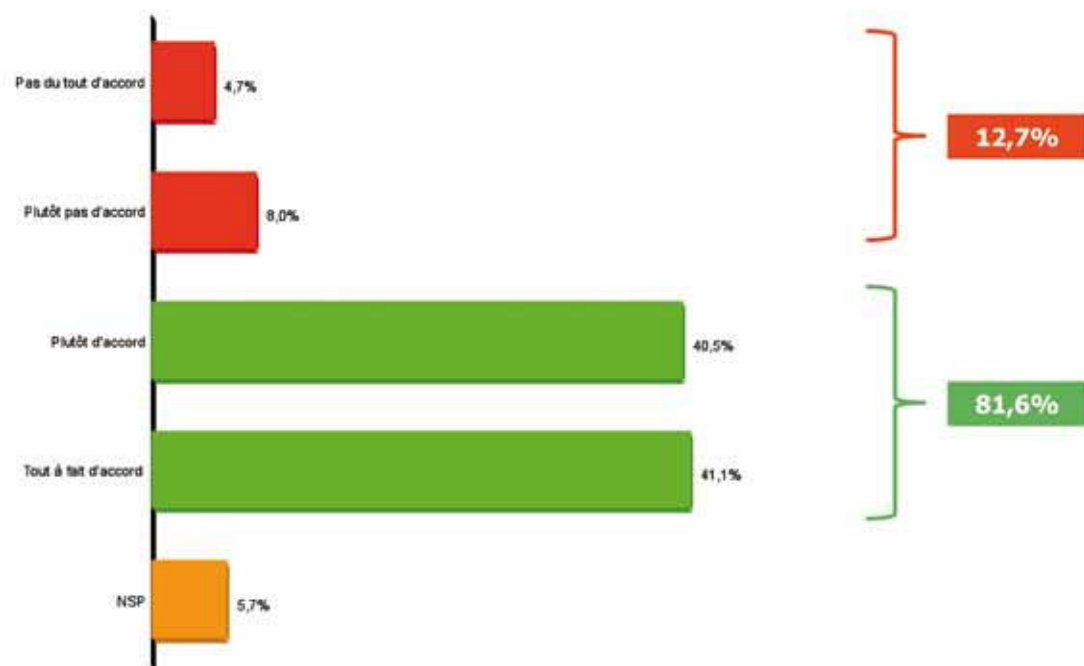


## Image associée à la corruption

- **Une infraction** : 85,9% des Tunisiens sont d'accord avec cette image de la corruption; et 10,0% sont peu ou pas d'accord avec cette image :

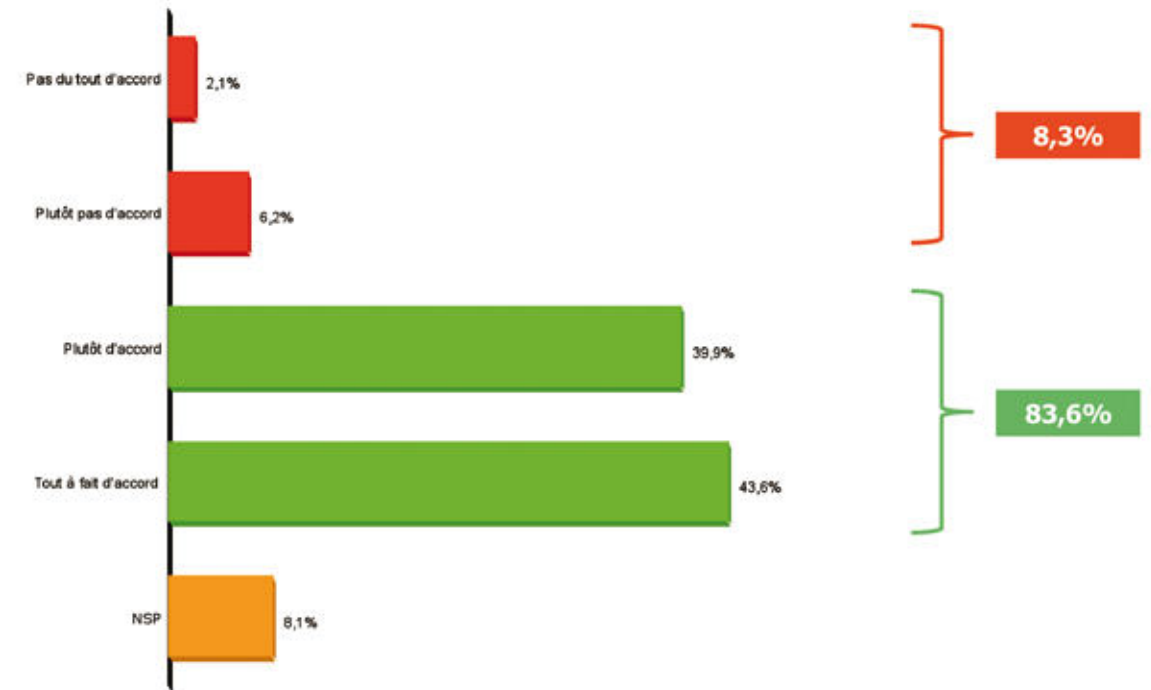


- **Un système** : 81,6% des Tunisiens sont d'accord avec cette image de la corruption; et 12,7% sont peu ou pas d'accord avec cette image :



## Image associée à la corruption

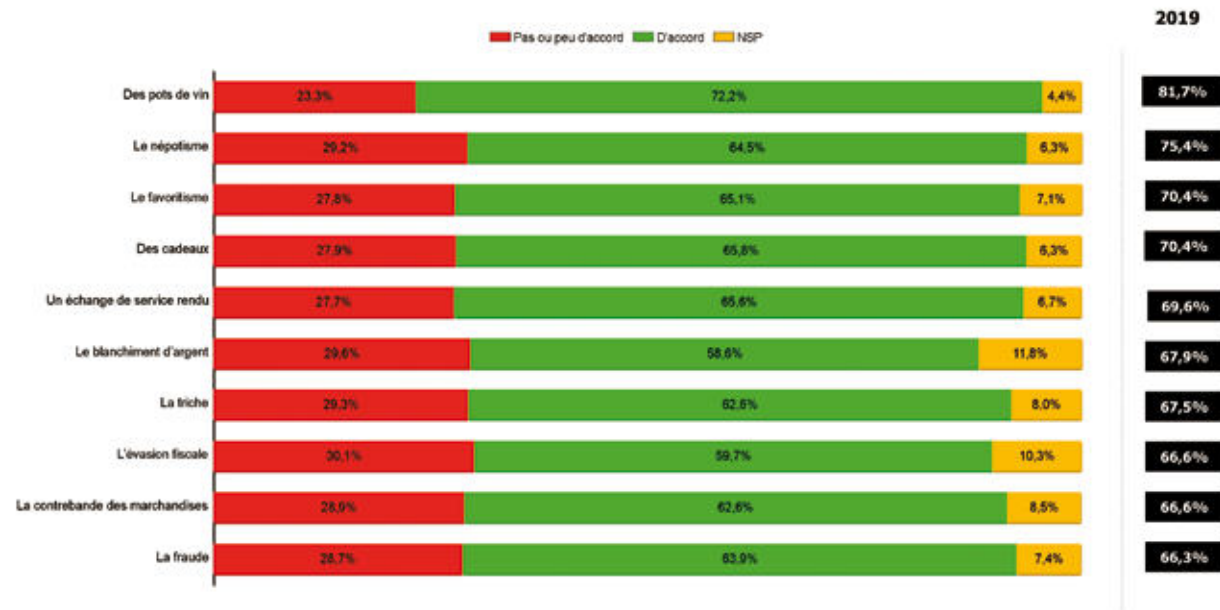
- **Il y a plus de corruption dans le secteur public que dans le secteur privé** : 83,6% des Tunisiens sont d'accord avec cette image de la corruption; et 8,3% sont peu ou pas d'accord avec cette image :



## **2- Domaines et formes de la corruption**

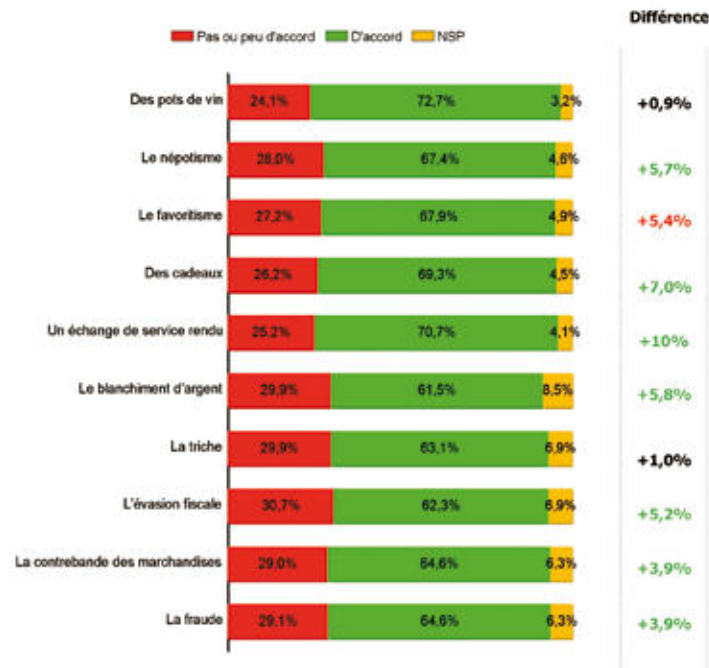
## Les formes de la corruption

- Q21- Pour chacune des formes de corruption suivantes, laquelle des propositions traduit ou exprime parfaitement une situation de corruption ?

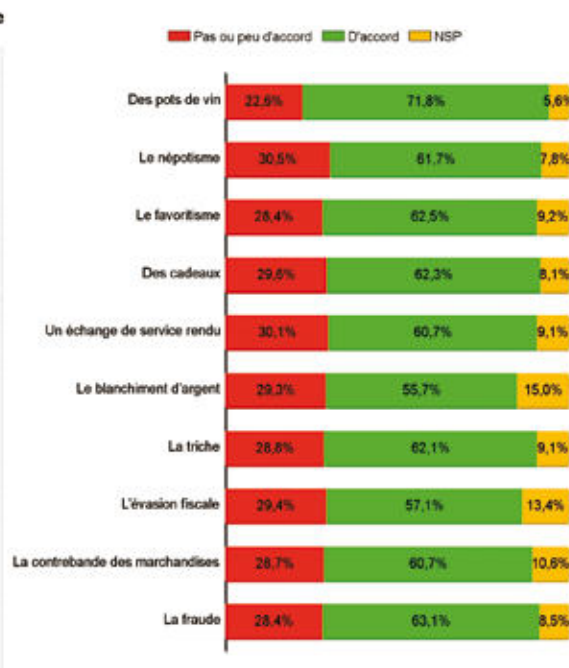


- Q21- Pour chacune des formes de corruption suivantes, laquelle des propositions traduit ou exprime parfaitement une situation de corruption ?

• Les hommes :



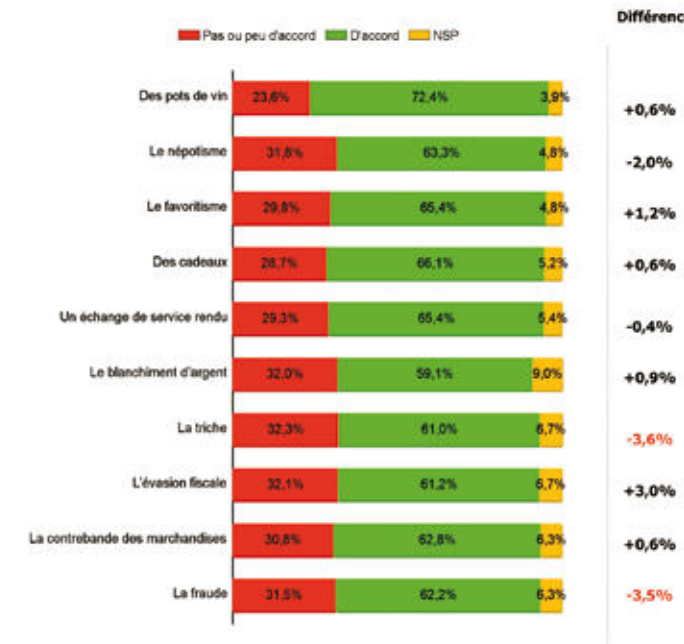
• Les femmes :



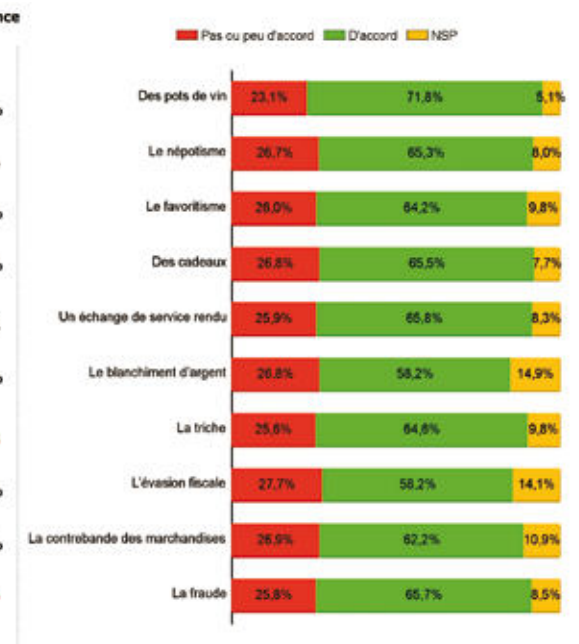
## Les formes de la corruption

- Q21- Pour chacune des formes de corruption suivantes, laquelle des propositions traduit ou exprime parfaitement une situation de corruption ?

• Les -40 ans :

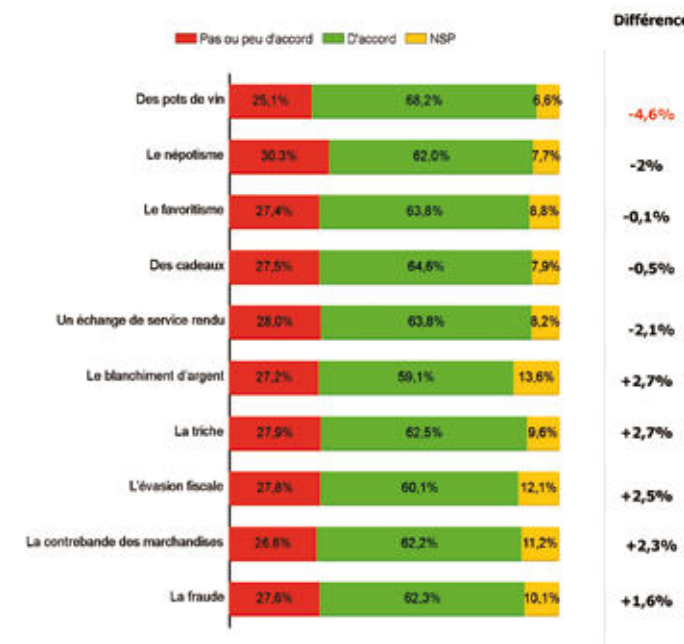


• Les 40 ans et plus :

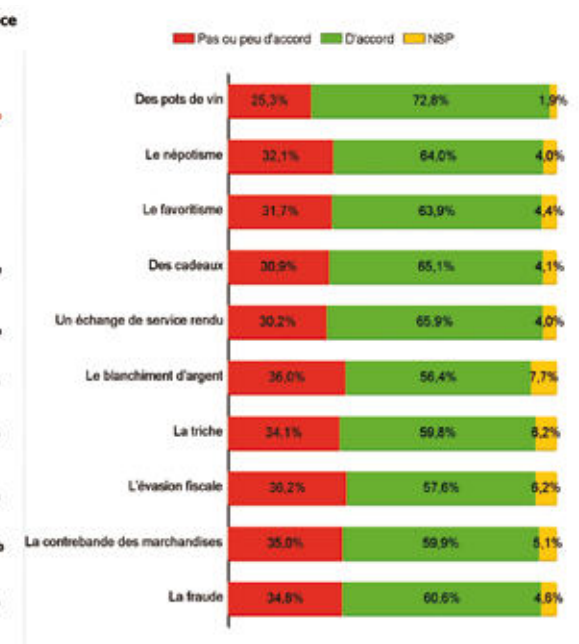


- Q21- Pour chacune des formes de corruption suivantes, laquelle des propositions traduit ou exprime parfaitement une situation de corruption ?

• Les -1000 D/mois :

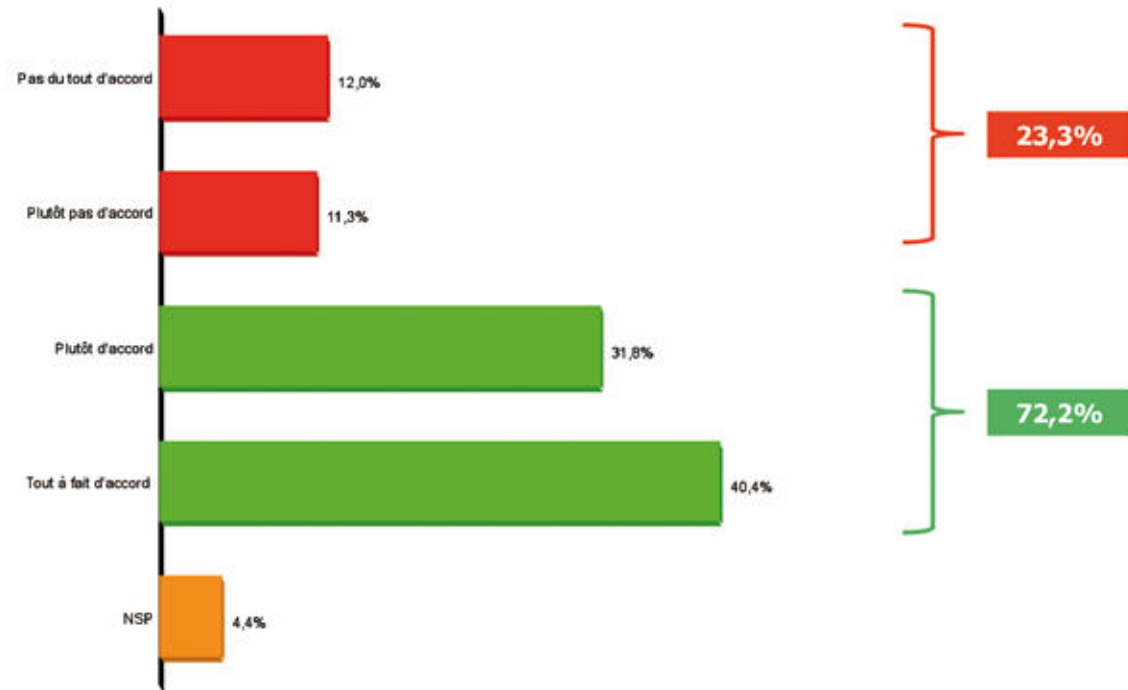


• Les +1000 D/mois :

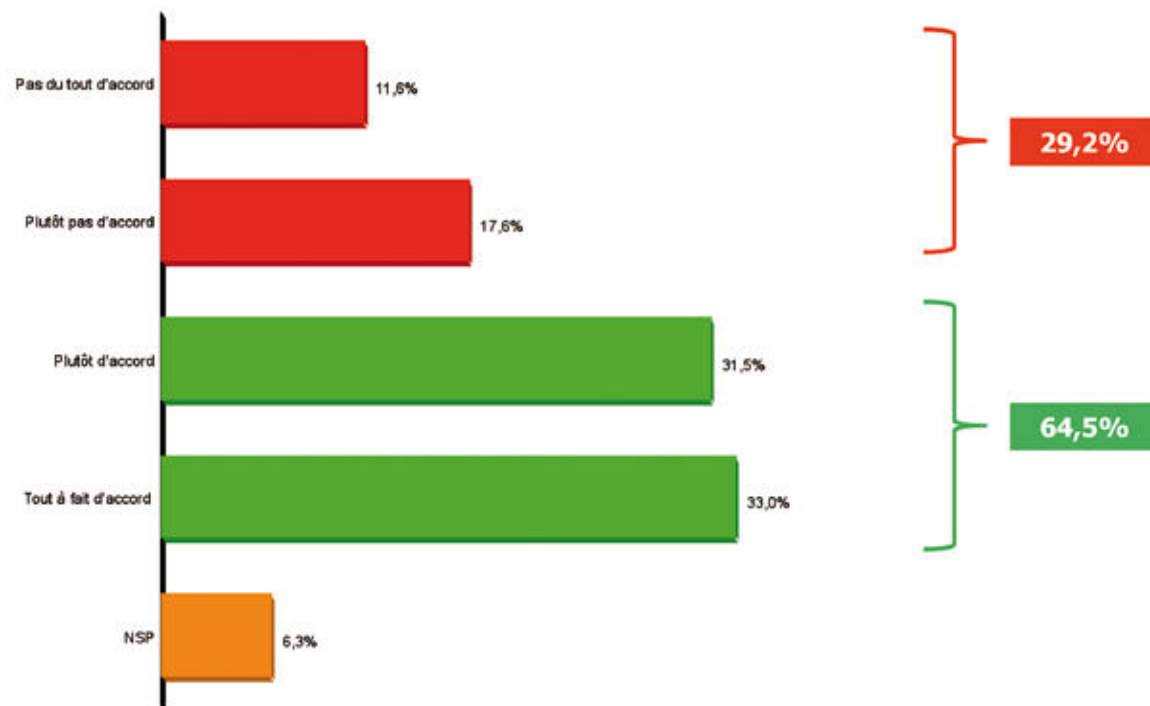


## Les formes de la corruption

- **Les pots de vin** : 72,2% des Tunisiens pensent que les pots de vin sont une forme de corruption; et 23,3% pensent le contraire :

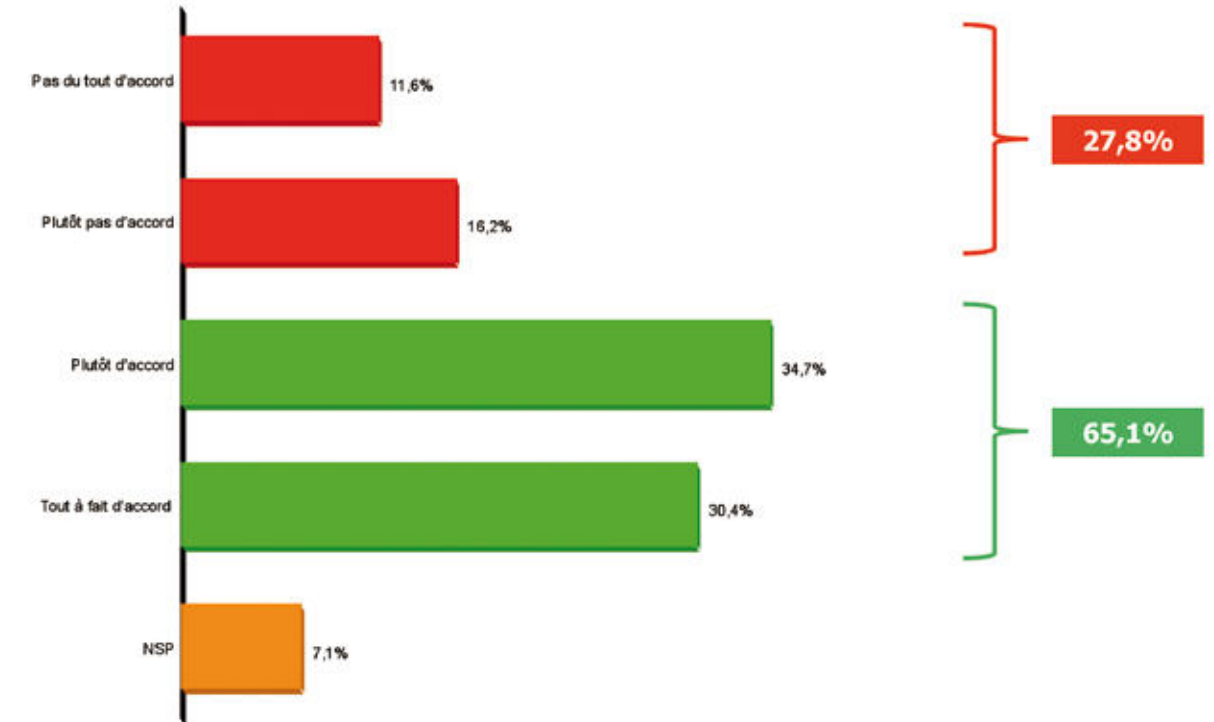


- **Le népotisme** : 64,5% des Tunisiens pensent que le népotisme est une forme de corruption; et 29,2% pensent le contraire :

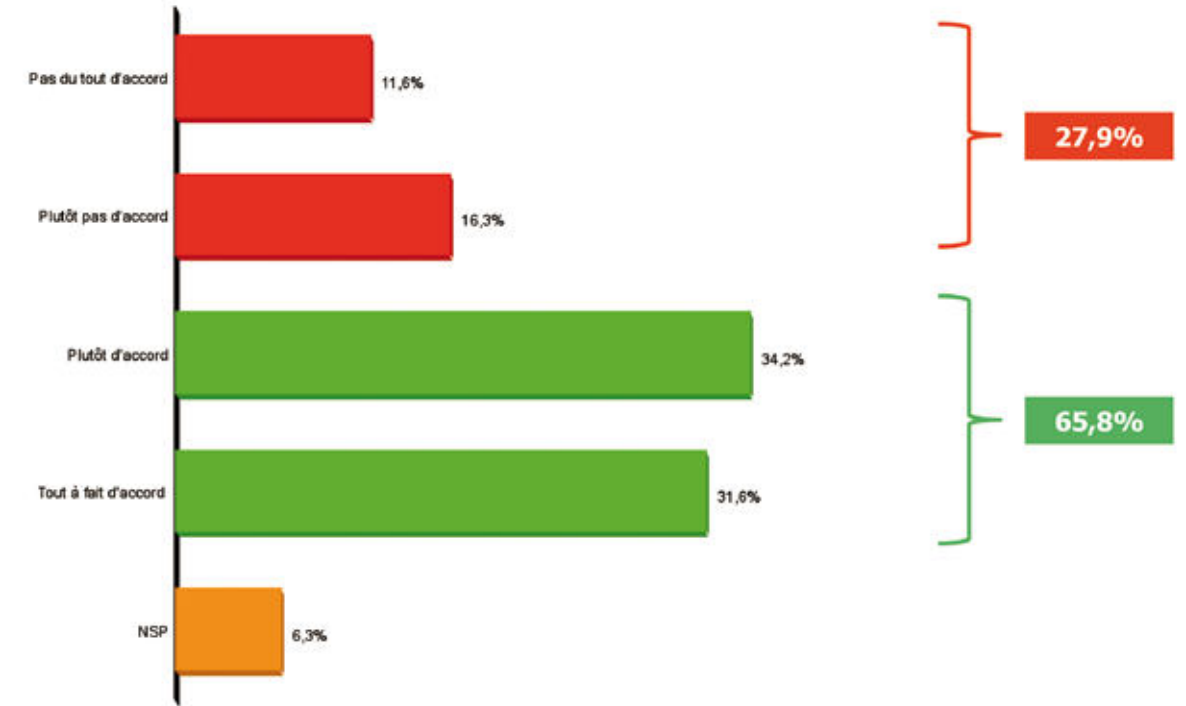


## Les formes de la corruption

- **Le favoritisme** : 65,1% des Tunisiens pensent que le favoritisme est une forme de corruption; et 27,8% pensent le contraire :

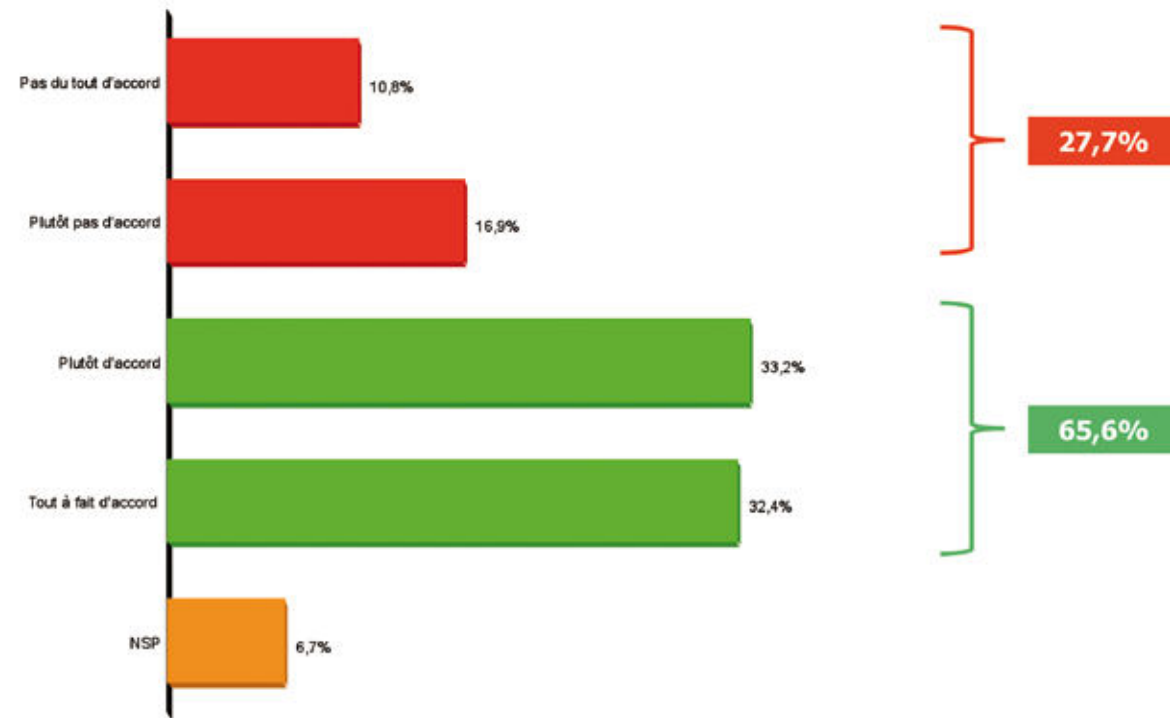


- **Les cadeaux** : 65,8% des Tunisiens pensent que les cadeaux sont une forme de corruption; et 27,9% pensent le contraire :

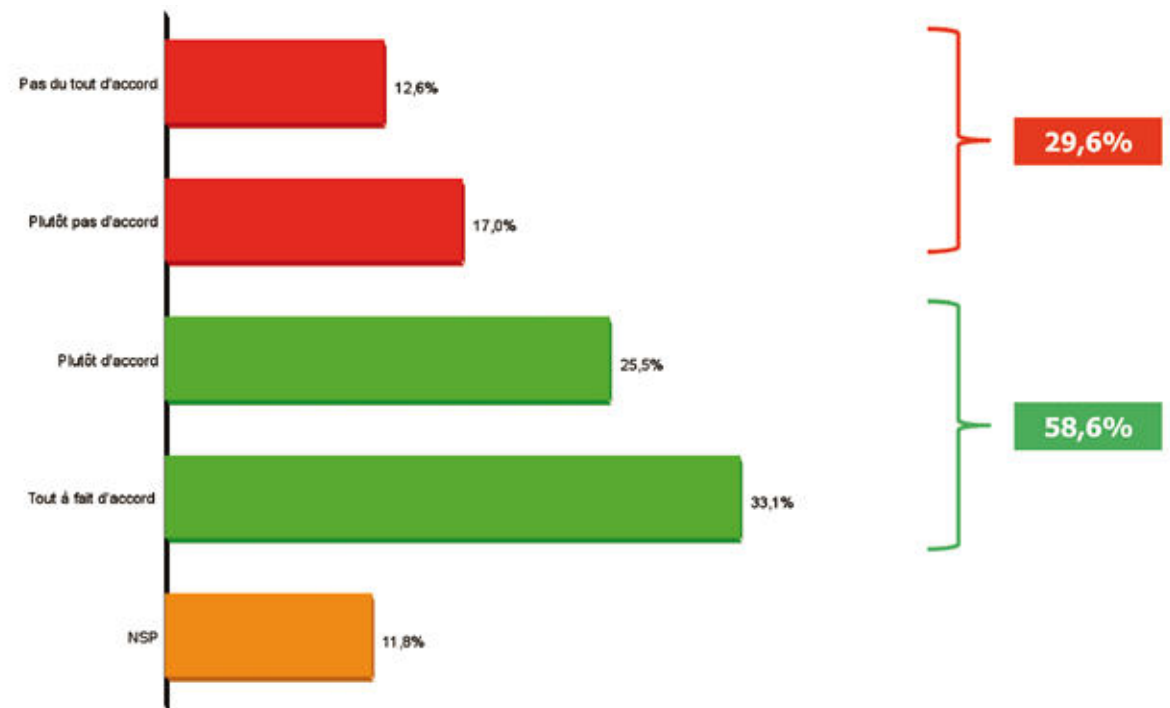


## Les formes de la corruption

- **Un échange de services rendus** : 65,6% des Tunisiens pensent que l'échange de services est une forme de corruption; et 27,7% pensent le contraire :

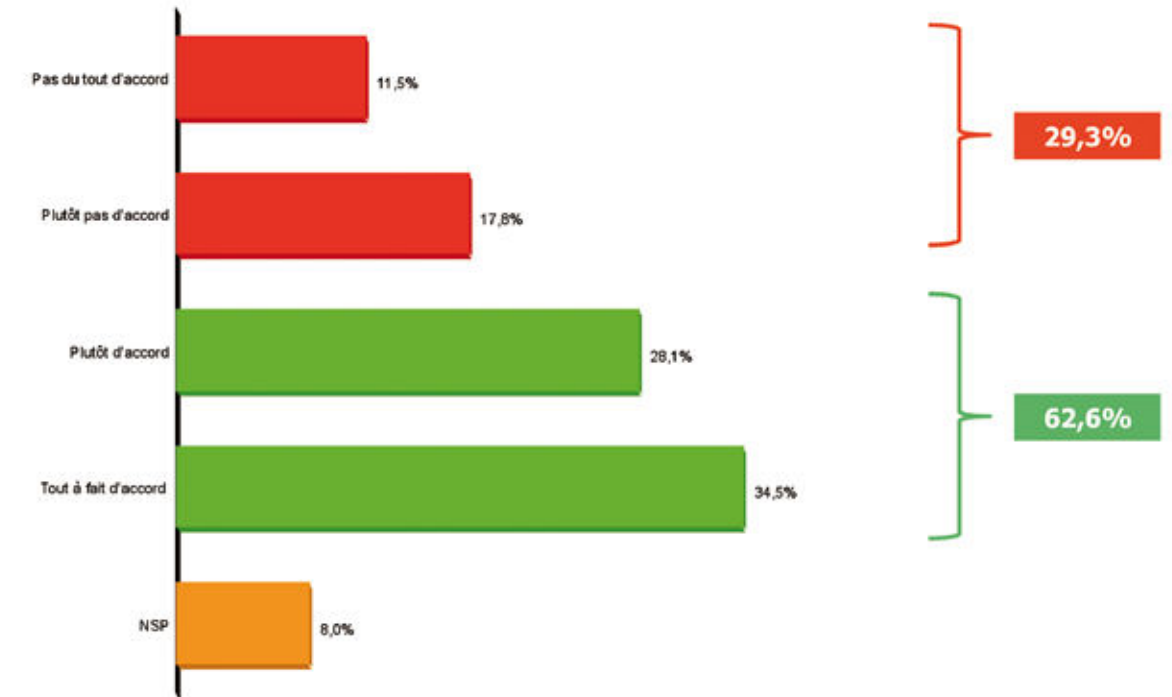


- **Le blanchiment d'argent** : 58,6% des Tunisiens pensent que le blanchiment d'argent est une forme de corruption; et 29,6% pensent le contraire :

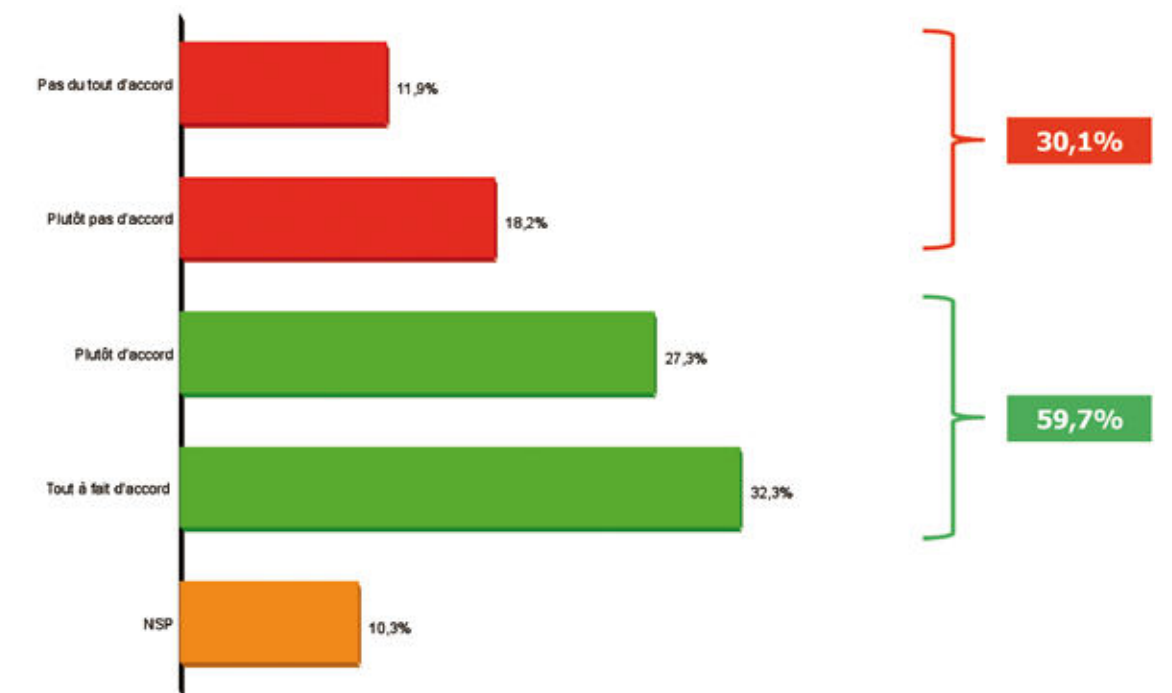


## Les formes de la corruption

- **La triche** : 62,6% des Tunisiens pensent que la triche est une forme de corruption; et 29,3% pensent le contraire :



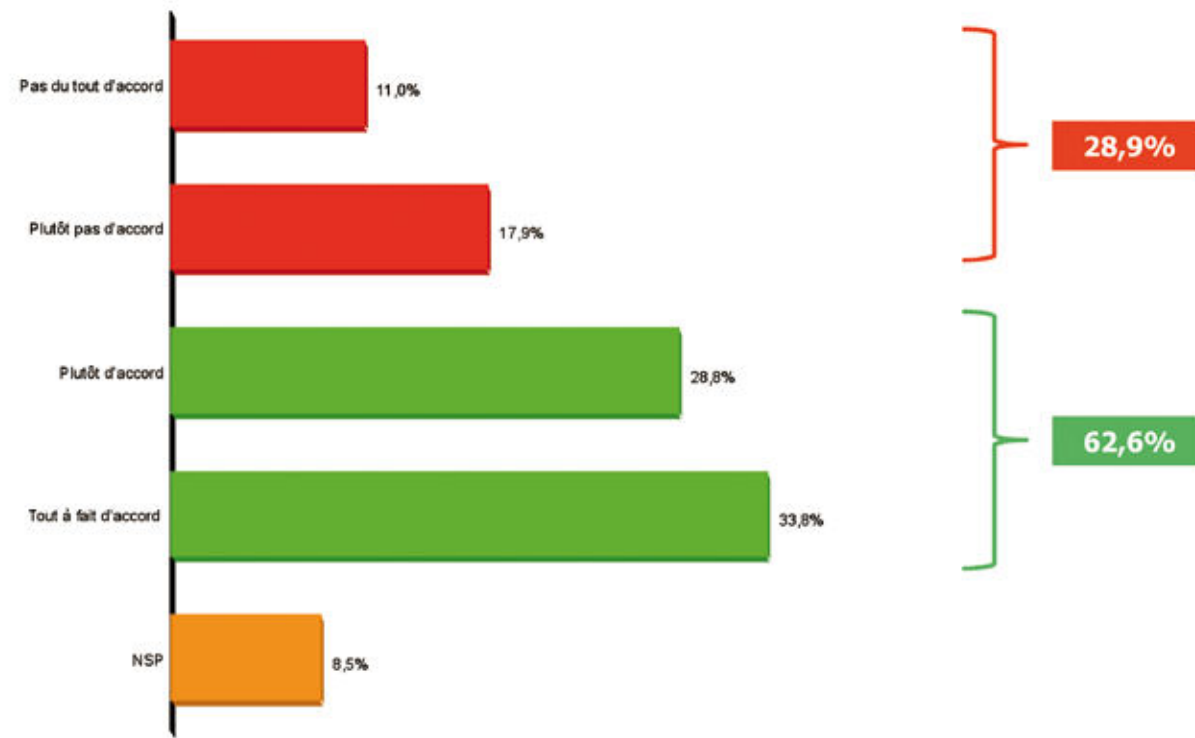
- **L'évasion fiscale** : 59,7% des Tunisiens pensent que l'évasion fiscale est une forme de corruption; et 30,1% pensent le contraire :



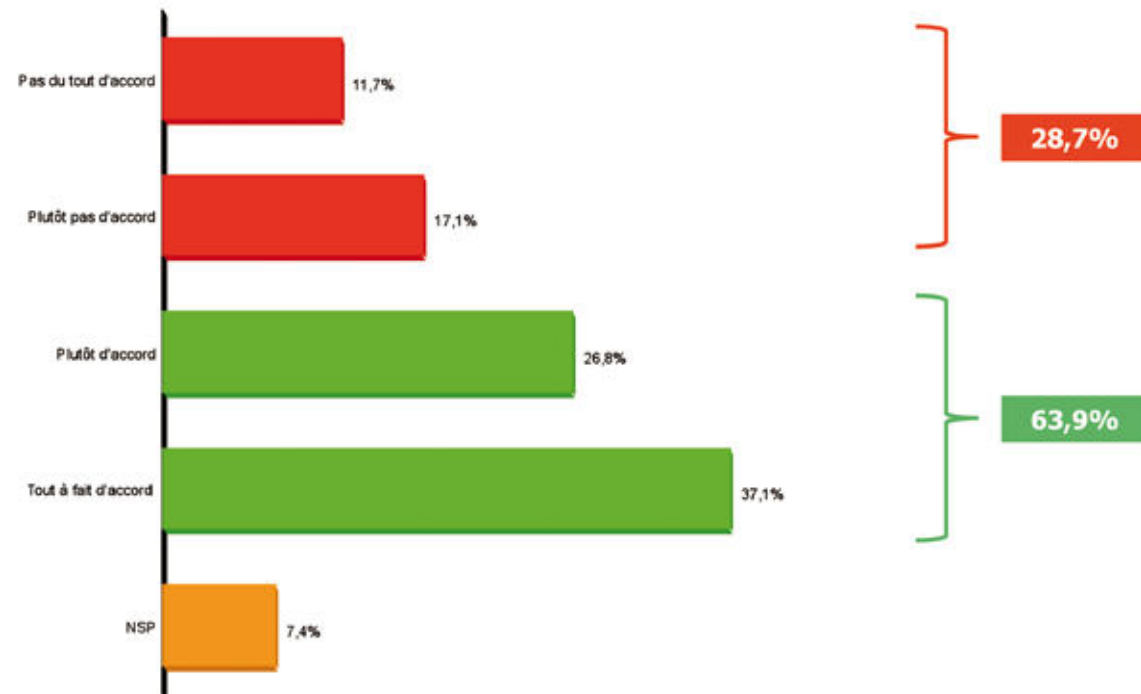


## Les formes de la corruption

- **La contrebande des marchandises** : 62,6% des Tunisiens pensent que la contrebande de marchandises est une forme de corruption; et 28,9% pensent le contraire :

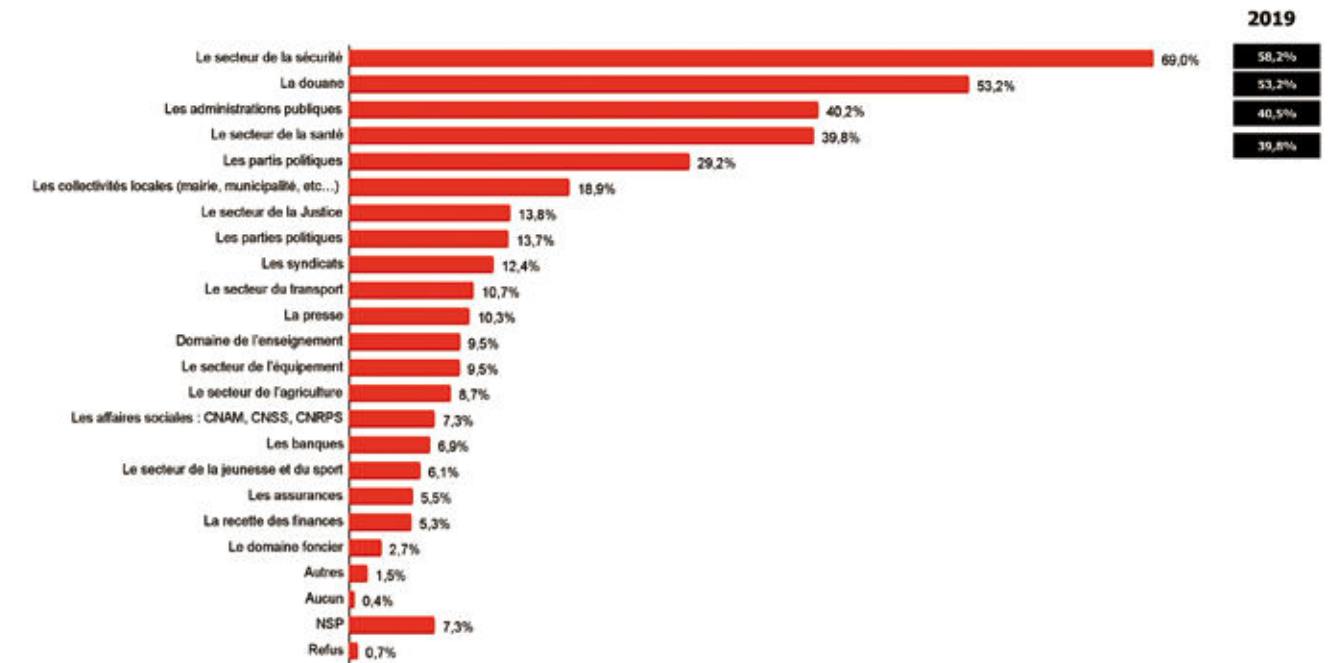


- **La fraude** : 63,9 % des Tunisiens pensent que la fraude st une forme de corruption; et 28,7% pensent le contraire :

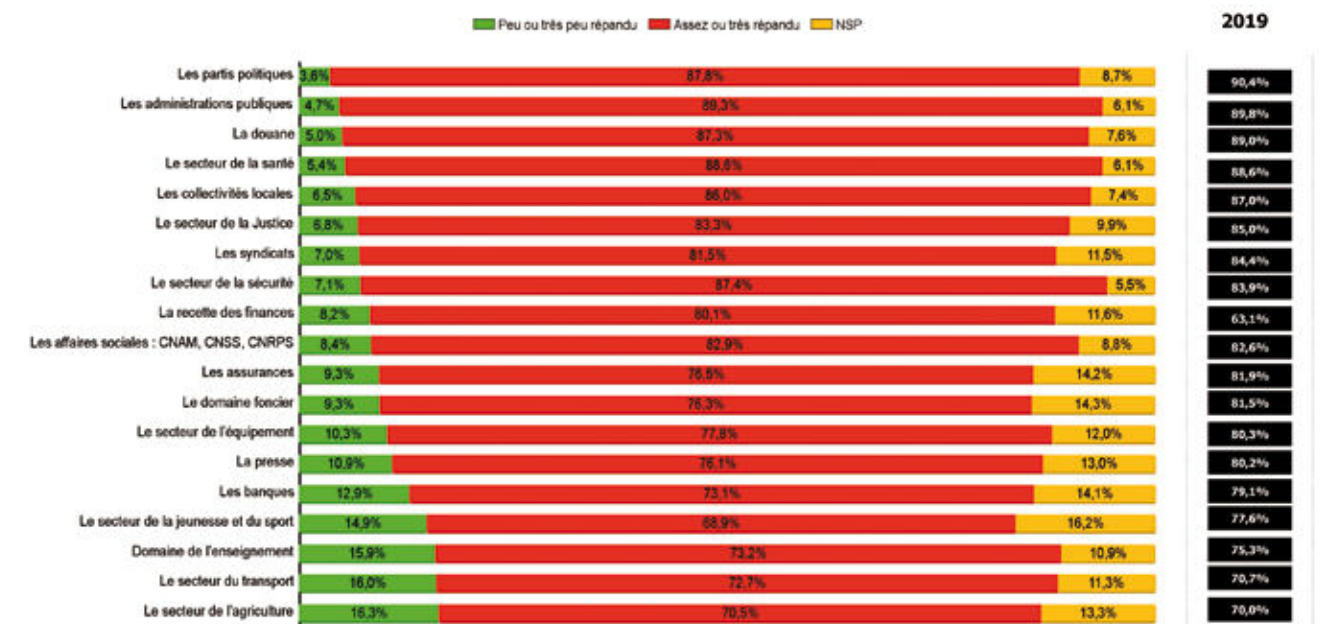


## Les domaines les plus exposés à la corruption (en spontané)

- **Q22- Quels sont les domaines les plus exposés à la corruption ?** Tout comme en 2019 : Le secteur de la sécurité (69% contre 58,2% en 2019), la douane (53,2% contre 49,6% en 2019), les administrations publiques (40,2% contre 40,5% en 2019) et le secteur de la santé (39,8% contre 41,9% en 2019) :



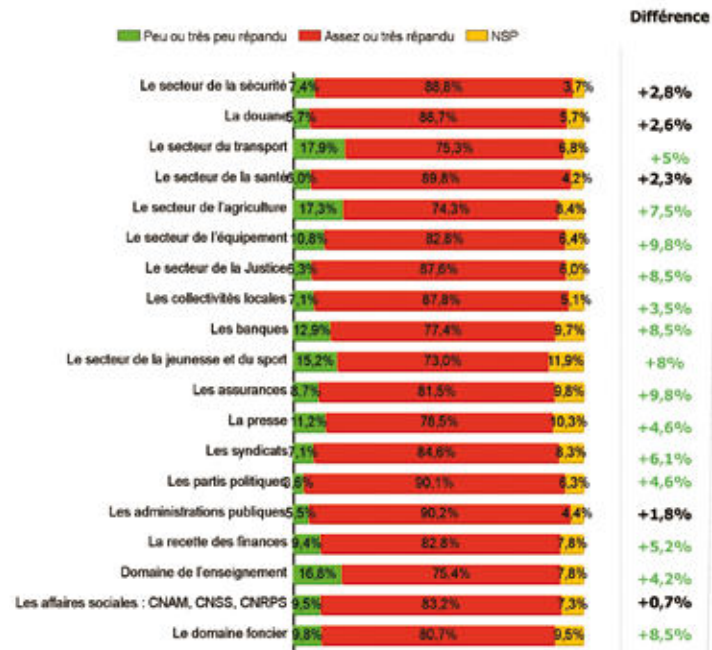
- **Q23- Quel est le degré de corruption dans chacun de ces domaines ?** Tout comme en 2019 : Les administrations publiques (89,3%), le secteur de la santé (88,6%), les partis politiques (87,8%), le secteur de la sécurité (87,4%), la douane (87,3%), ainsi que tous les autres secteurs (plus que 70%) :



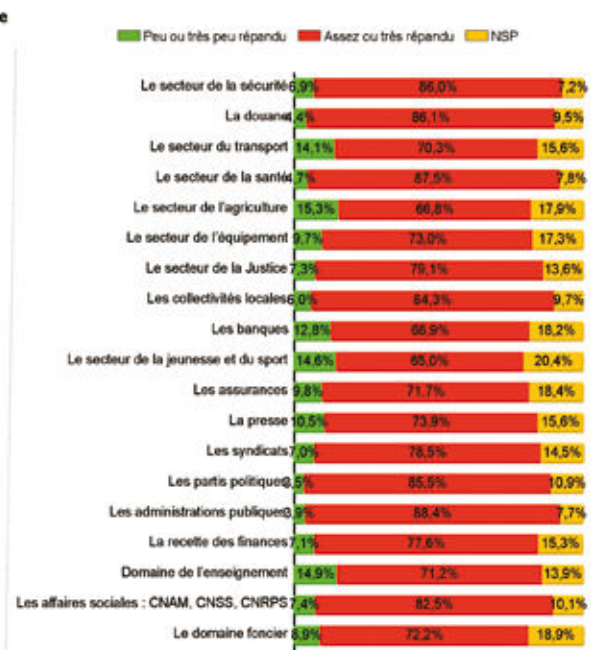
## Les domaines les plus exposés à la corruption (en assisté)

• Q23- Quel est le degré de corruption dans chacun de ces domaines ?

• Les hommes :

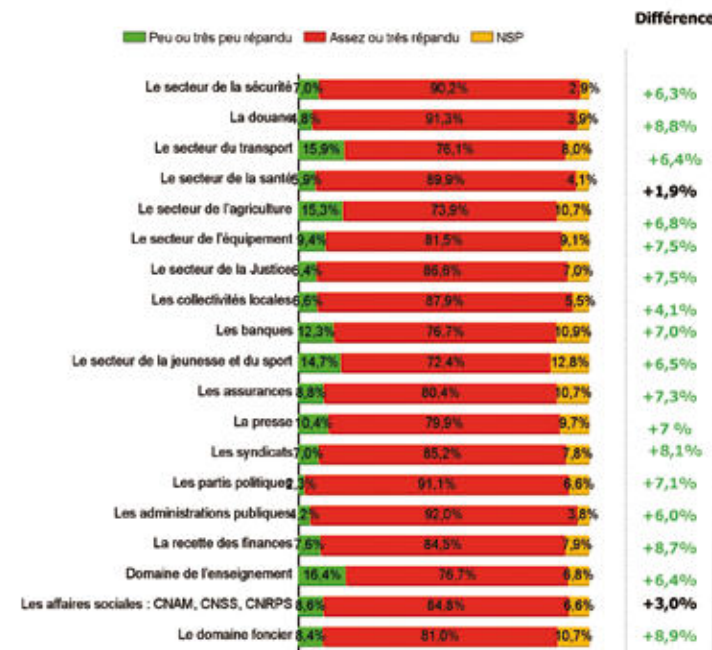


• Les femmes :

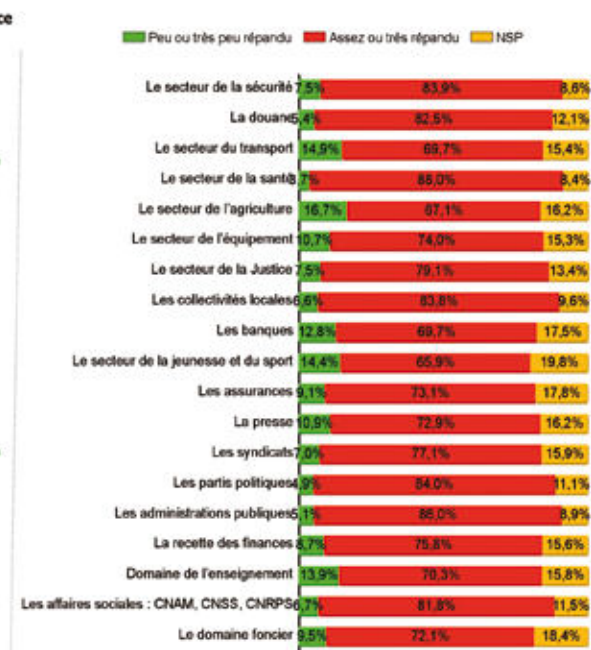


• Q23- Quel est le degré de corruption dans chacun de ces domaines ?

• Les -40 ans :



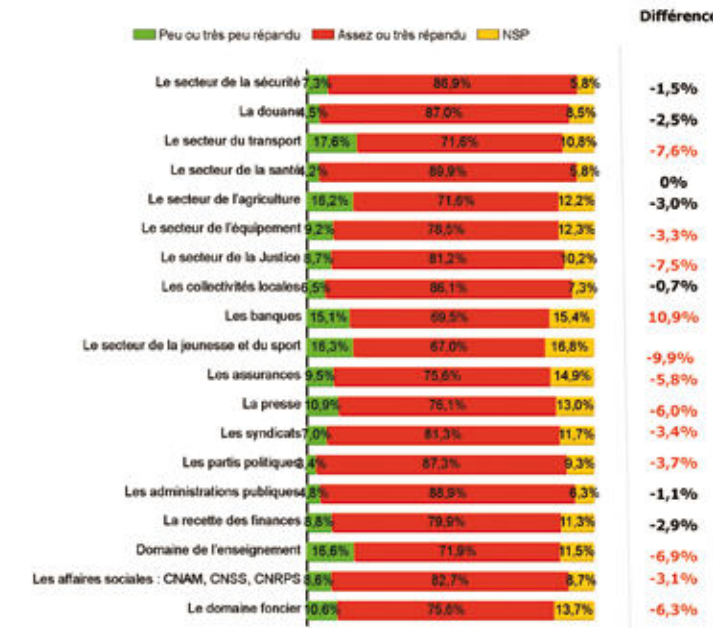
• Les 40 ans et plus :



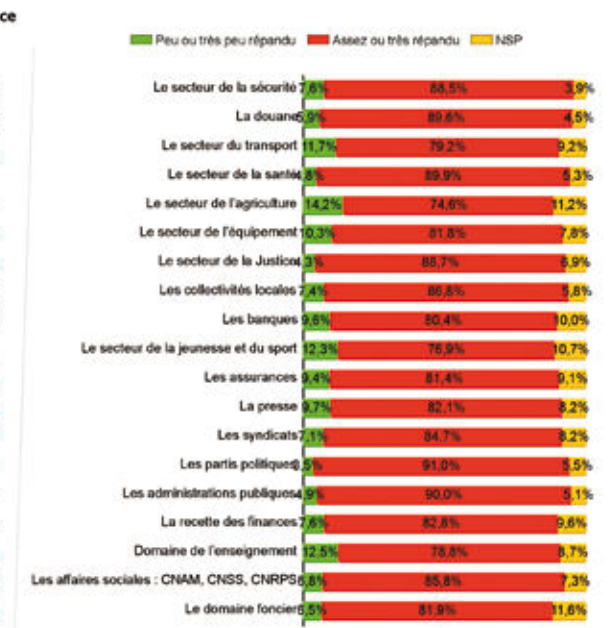
## Les domaines les plus exposés à la corruption (en assisté)

• Q23- Quel est le degré de corruption dans chacun de ces domaines ?

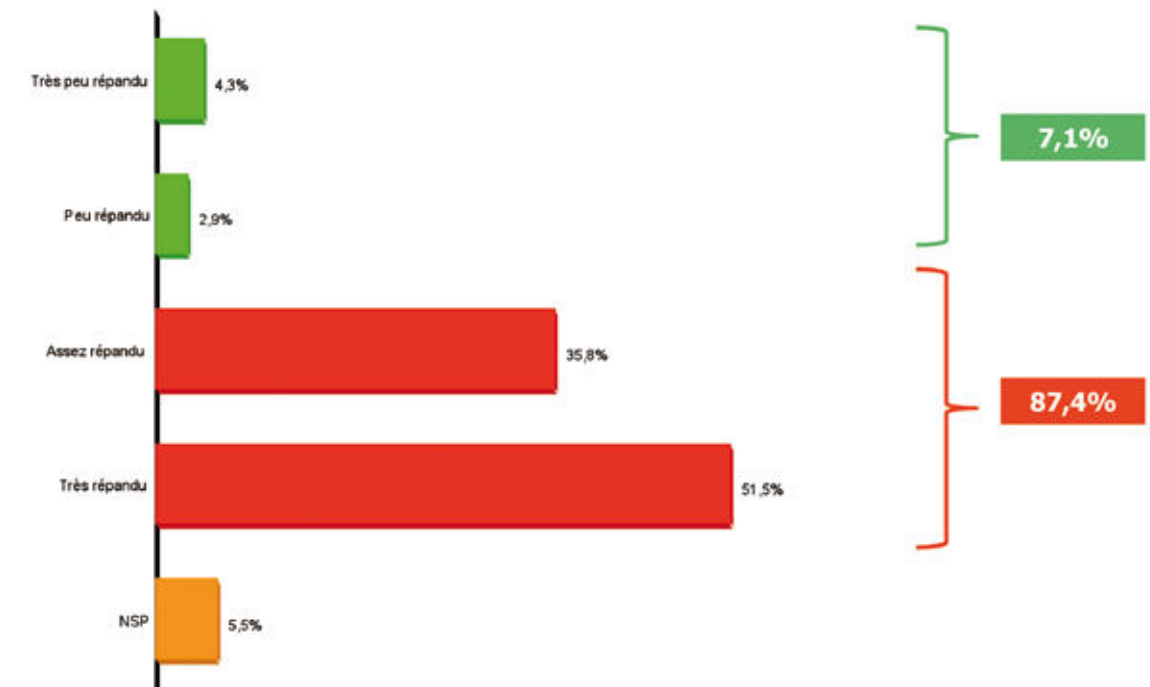
• Les -1000 D/mois :



• Les +1000 D/mois :

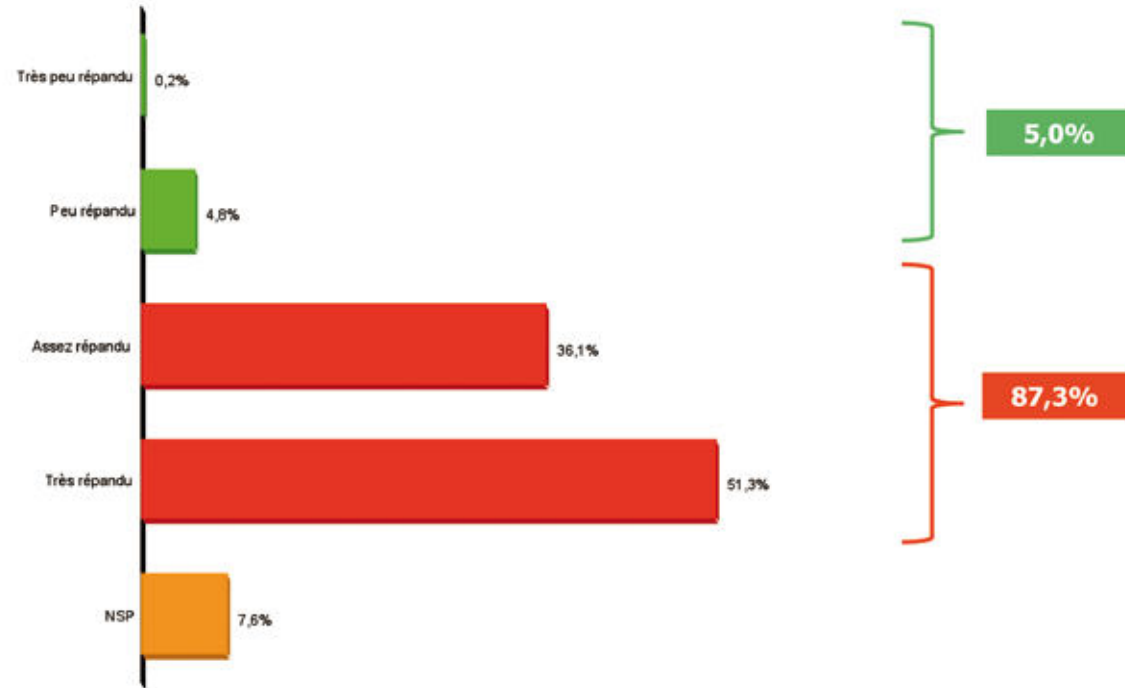


• Le secteur de la sécurité : 87,4% des Tunisiens pensent que la corruption est assez/très répandu dans ce secteur; et 7,1% pensent le contraire :

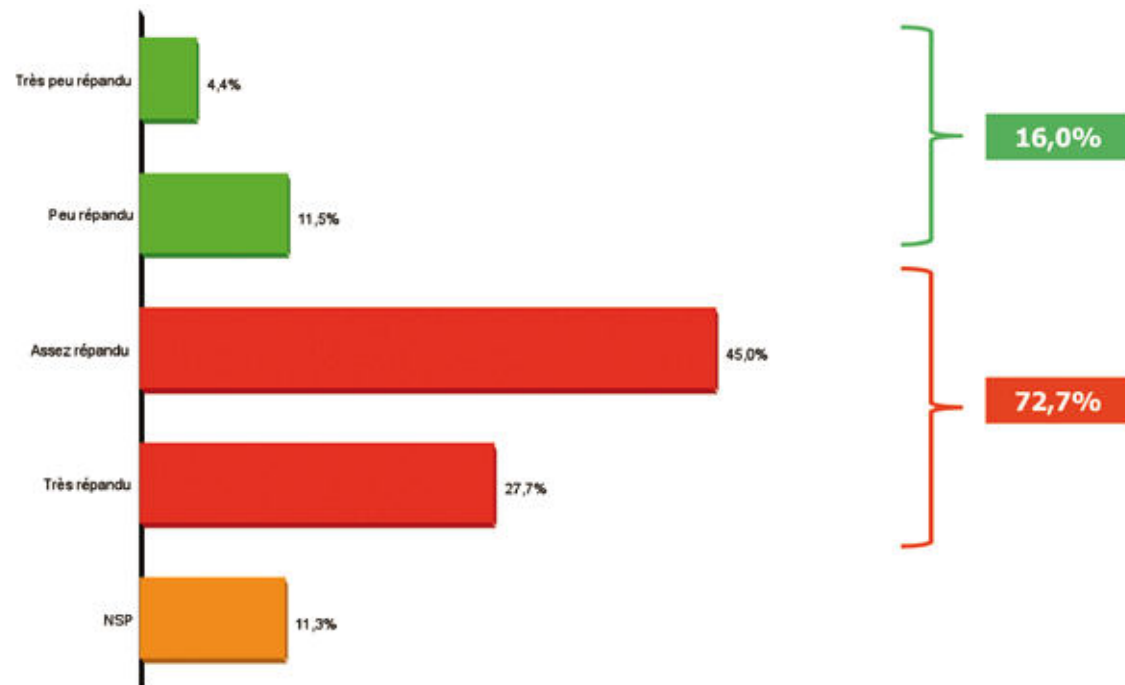


## Les domaines les plus exposés à la corruption (en assisté)

- **La douane** : 87,3% des Tunisiens pensent que la corruption est assez/très répandue dans ce secteur; et 5,0% pensent le contraire :

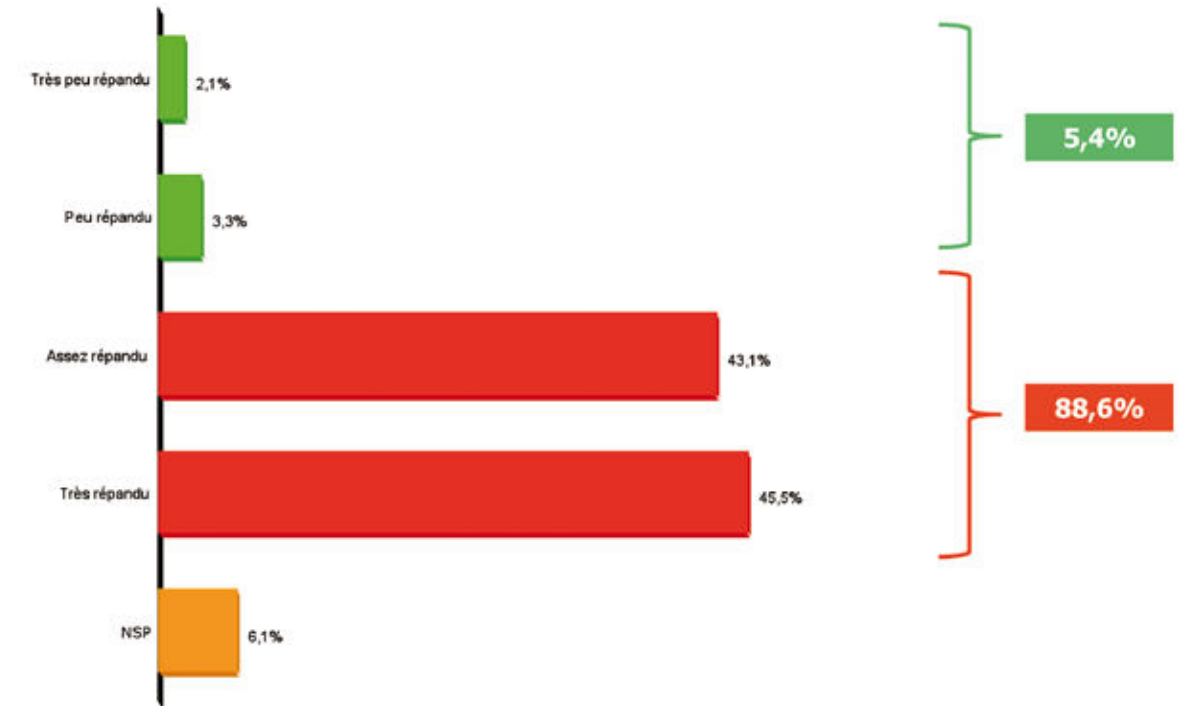


- **Le secteur du transport (service des mines, services portuaires comme la STAM)** : 72,7% des Tunisiens pensent que la corruption est assez/très répandue dans ce secteur; et 16,0% pensent le contraire :

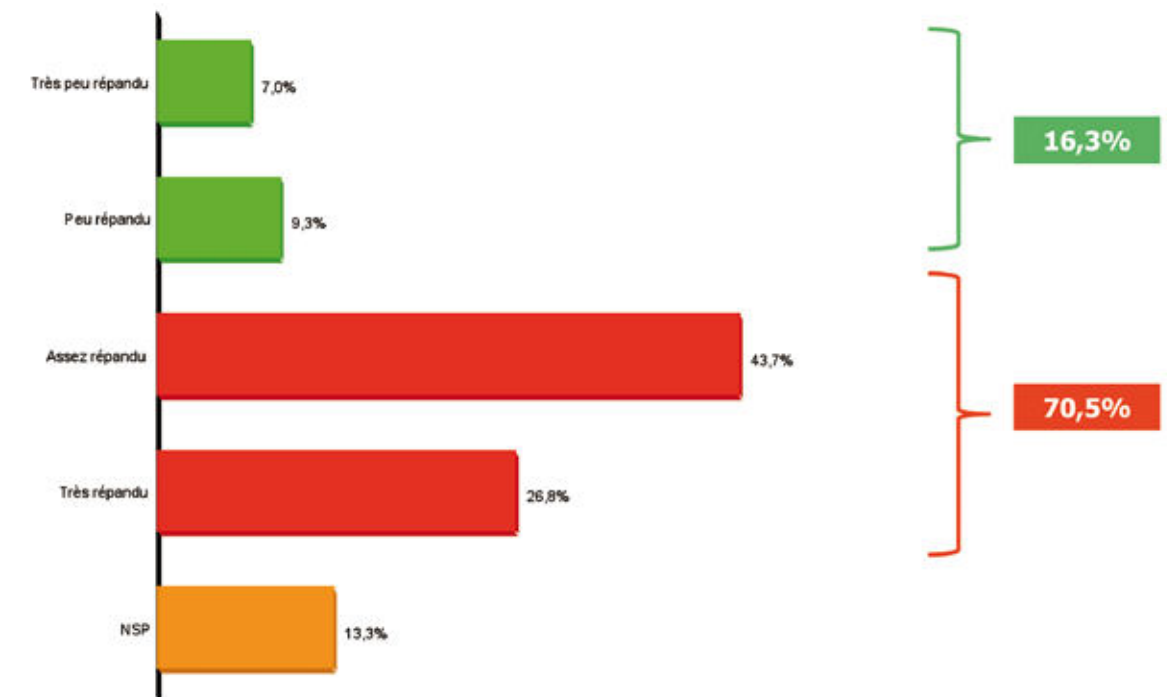


## Les domaines les plus exposés à la corruption (en assisté)

- **Le secteur de la santé** : 88,6% des Tunisiens pensent que la corruption est assez/très répandue dans ce secteur; et 5,4% pensent le contraire :



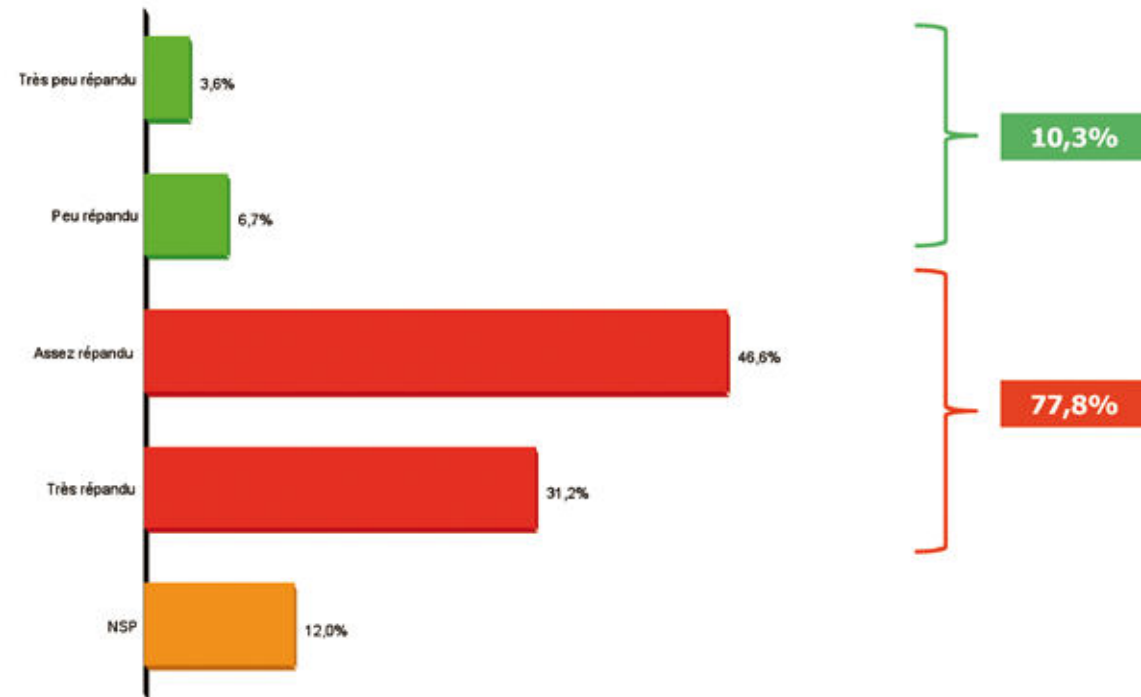
- **Le secteur de l'agriculture** : 70,5% des Tunisiens pensent que la corruption est assez/très répandue dans ce secteur; et 16,3% pensent le contraire :



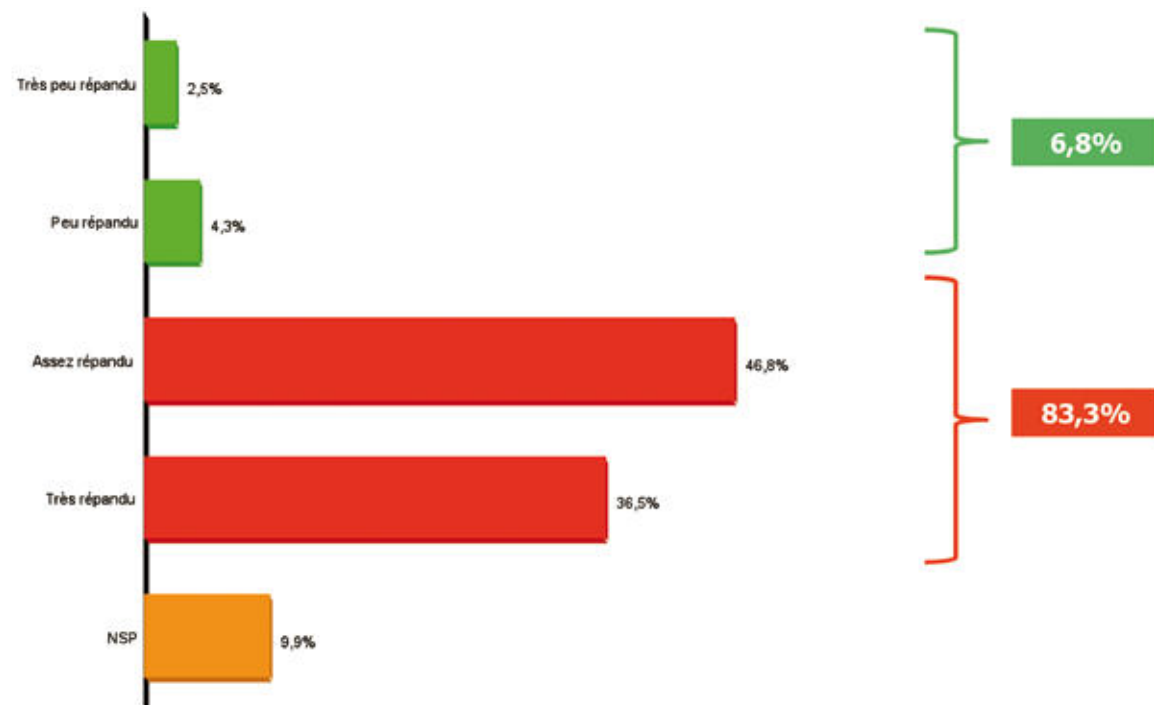


## Les domaines les plus exposés à la corruption (en assisté)

- **Le secteur de l'équipement** : 77,8% des Tunisiens pensent que la corruption est assez/très répandu dans ce secteur; et 10,3% pensent le contraire :

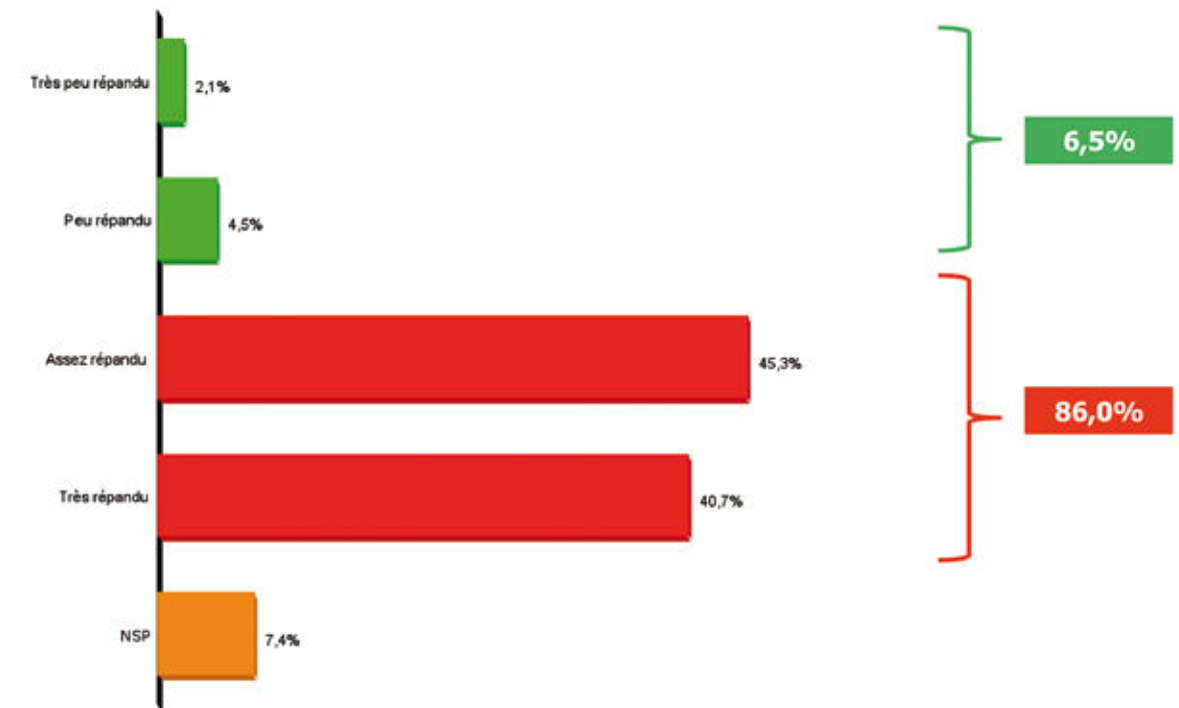


- **Le secteur de la Justice** : 83,3% des Tunisiens pensent que la corruption est assez/très répandu dans ce secteur; et 6,8% pensent le contraire :

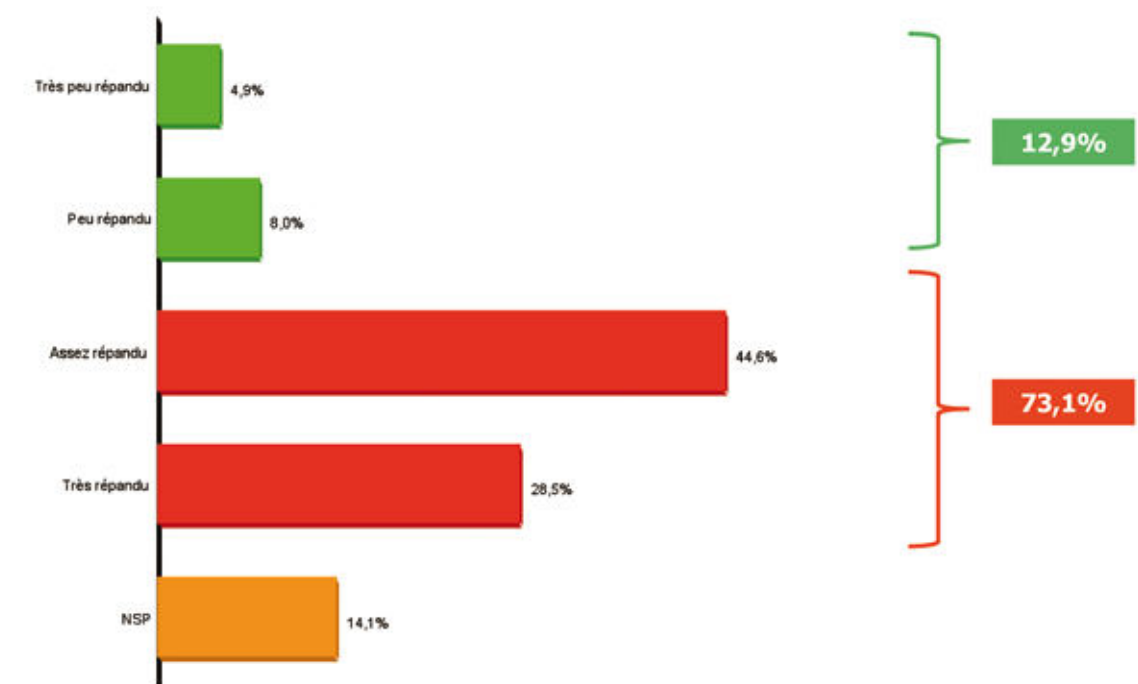


## Les domaines les plus exposés à la corruption (en assisté)

- **Les collectivités locales (mairie, municipalité, etc.)** : 86,0% des Tunisiens pensent que la corruption est assez/très répandu dans ce secteur; et 6,5% pensent le contraire :

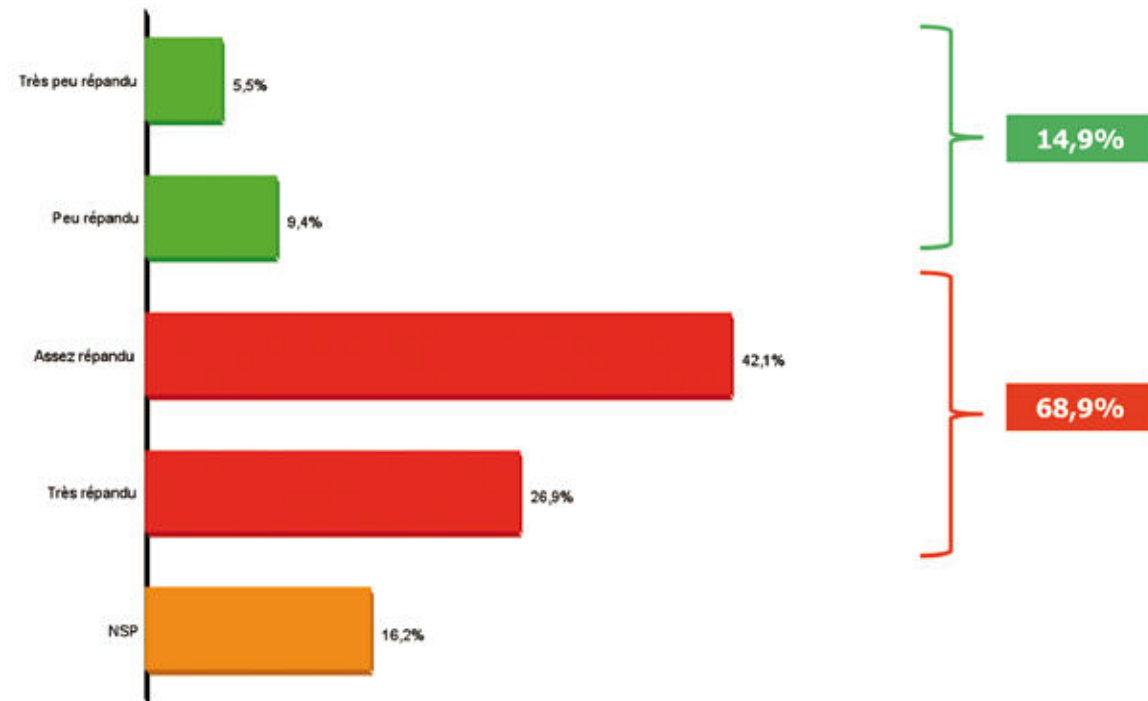


- **Les banques** : 73,1% des Tunisiens pensent que la corruption est assez/très répandu dans ce secteur; et 12,9% pensent le contraire :

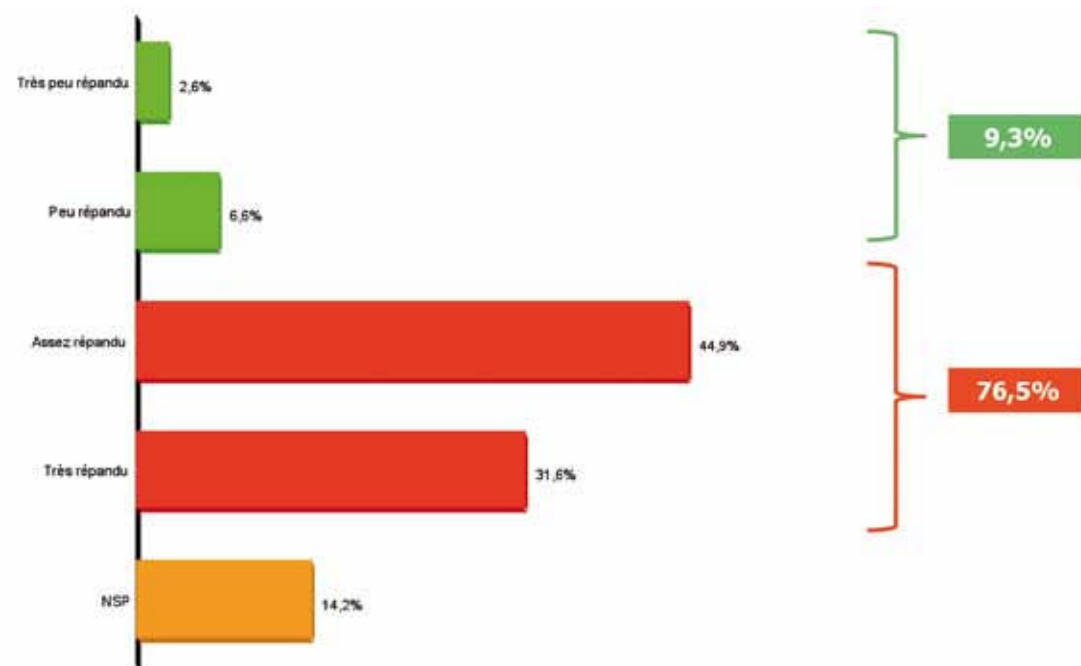


## Les domaines les plus exposés à la corruption (en assisté)

- **Le secteur de la jeunesse et du sport** : 68,9% des Tunisiens pensent que la corruption est assez/très répandu dans ce secteur; et 14,9% pensent le contraire :

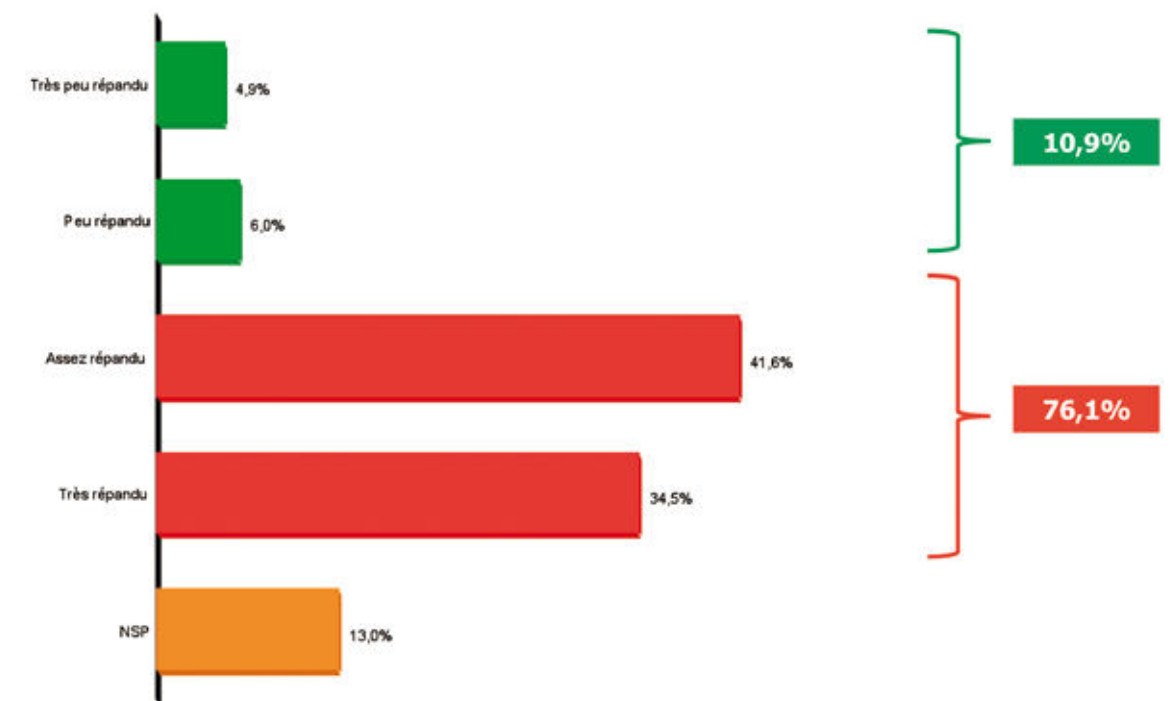


- **Les assurances** : 76,5% des Tunisiens pensent que la corruption est assez/très répandu dans ce secteur; et 9,3% pensent le contraire :

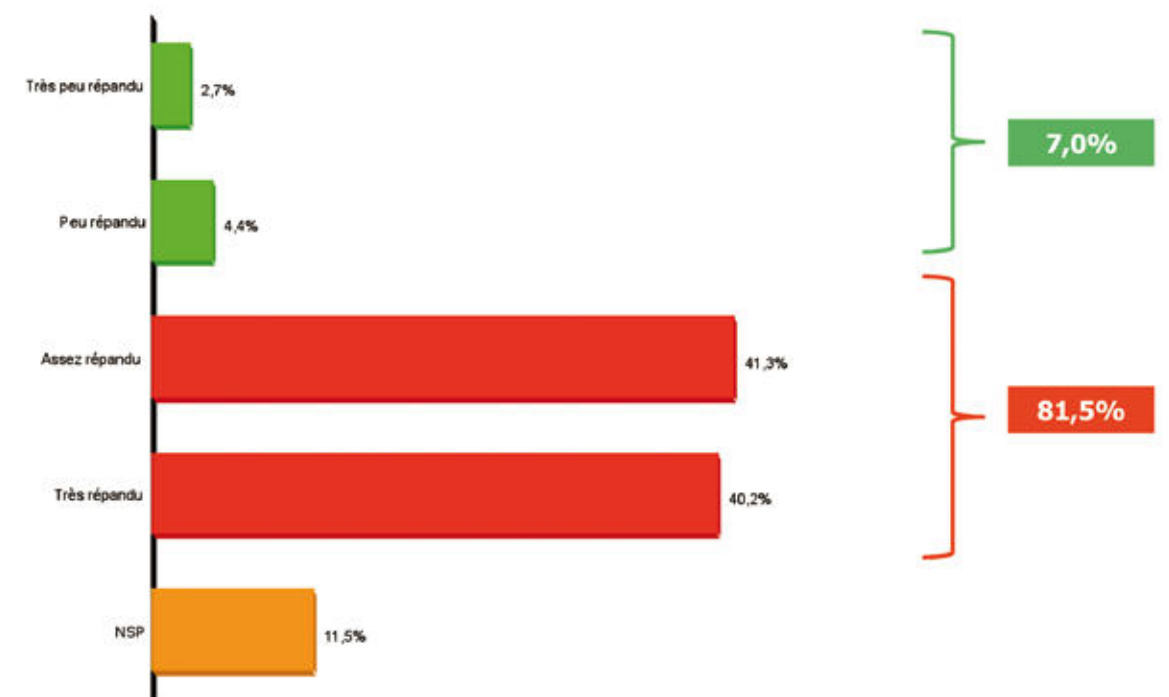


## Les domaines les plus exposés à la corruption (en assisté)

- **La presse** : 76,1% des Tunisiens pensent que la corruption est assez/très répandu dans ce secteur; et 10,9% pensent le contraire :

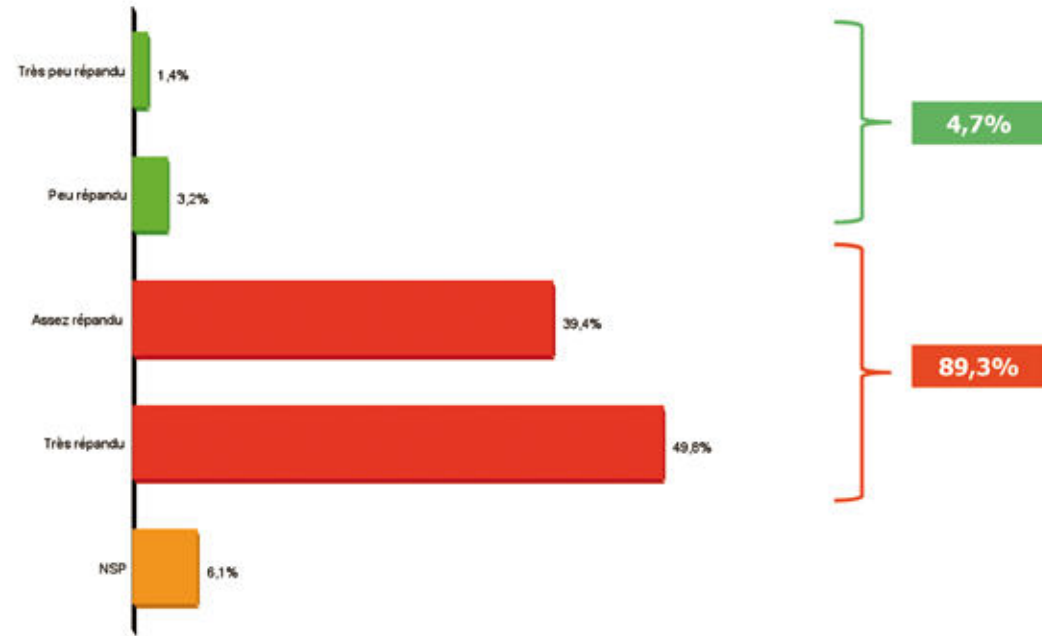


- **Les syndicats** : 81,5% des Tunisiens pensent que la corruption est assez/très répandu dans ce secteur; et 7,0% pensent le contraire :

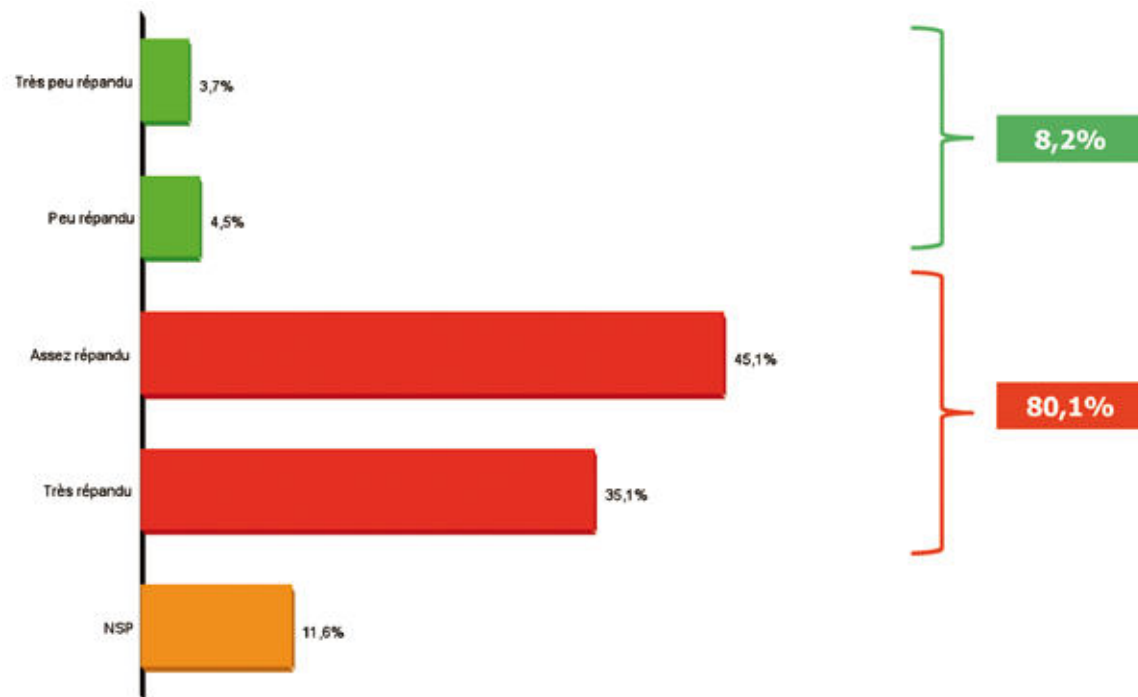


## Les domaines les plus exposés à la corruption (en assisté)

- **Les administrations publiques** : 89,3% des Tunisiens pensent que la corruption est assez/très répandu dans ce secteur; et 4,7% pensent le contraire :

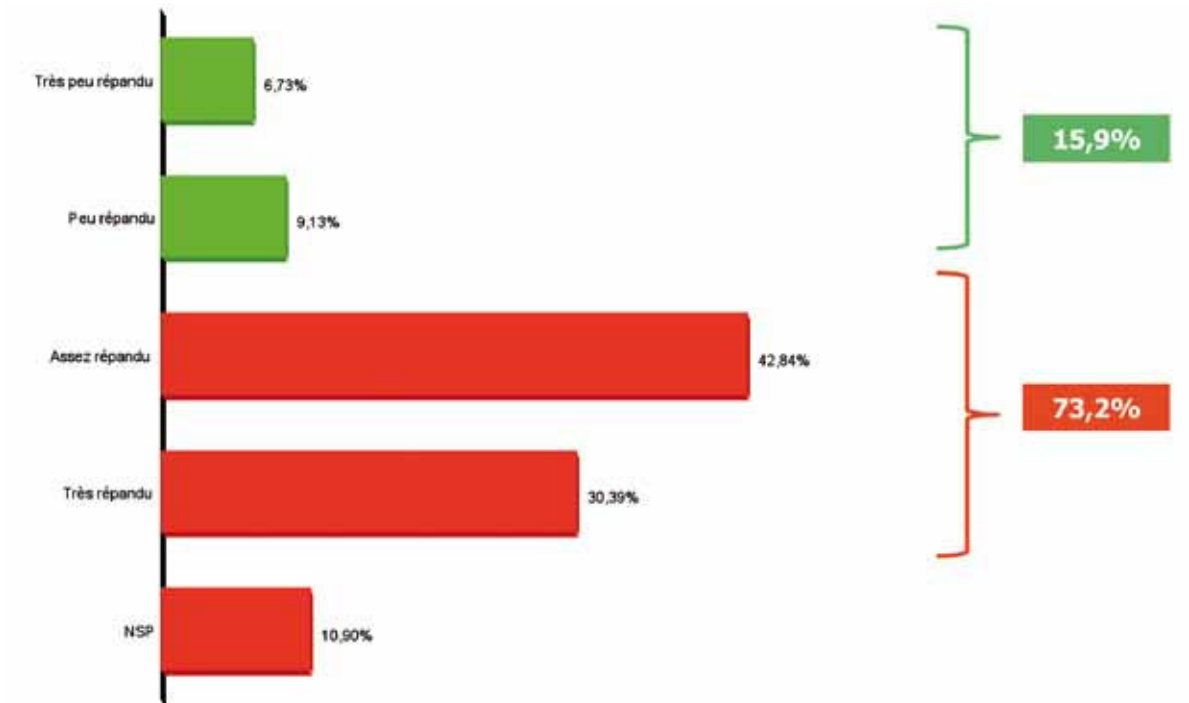


- **La recette des finances** : 80,1% des Tunisiens pensent que la corruption est assez/très répandu dans ce secteur; et 8,2% pensent le contraire :

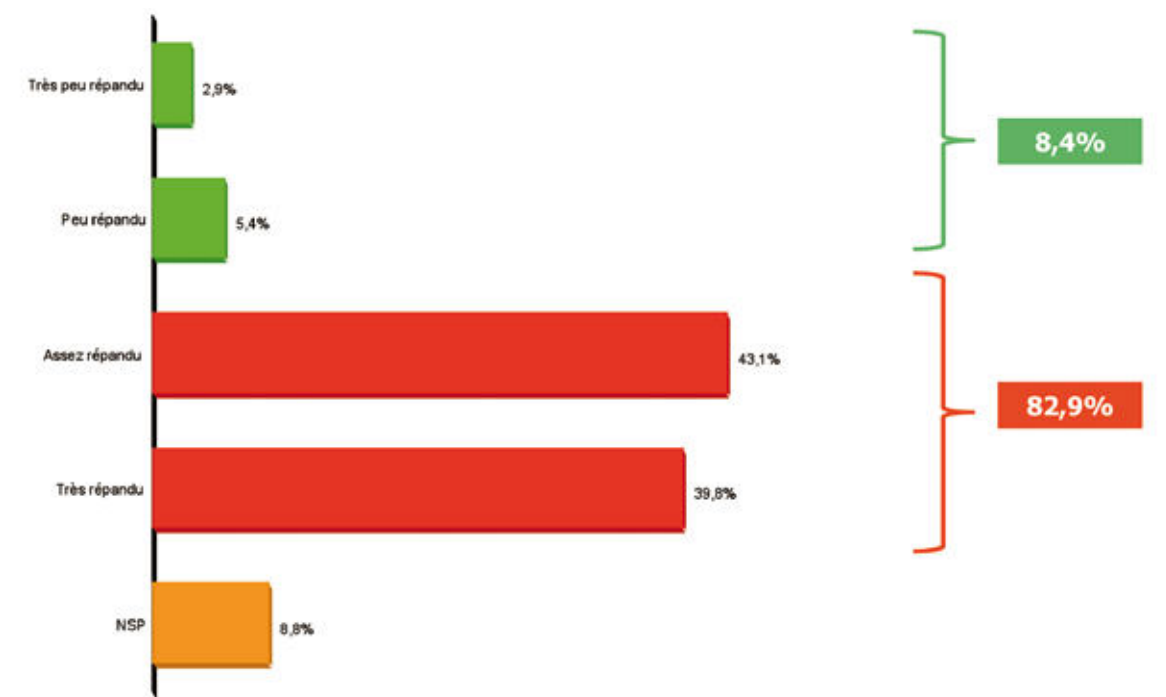


## Les domaines les plus exposés à la corruption (en assisté)

- **Le domaine de l'enseignement** : 73,2% des Tunisiens pensent que la corruption est assez/très répandu dans ce secteur; et 15,9% pensent le contraire :



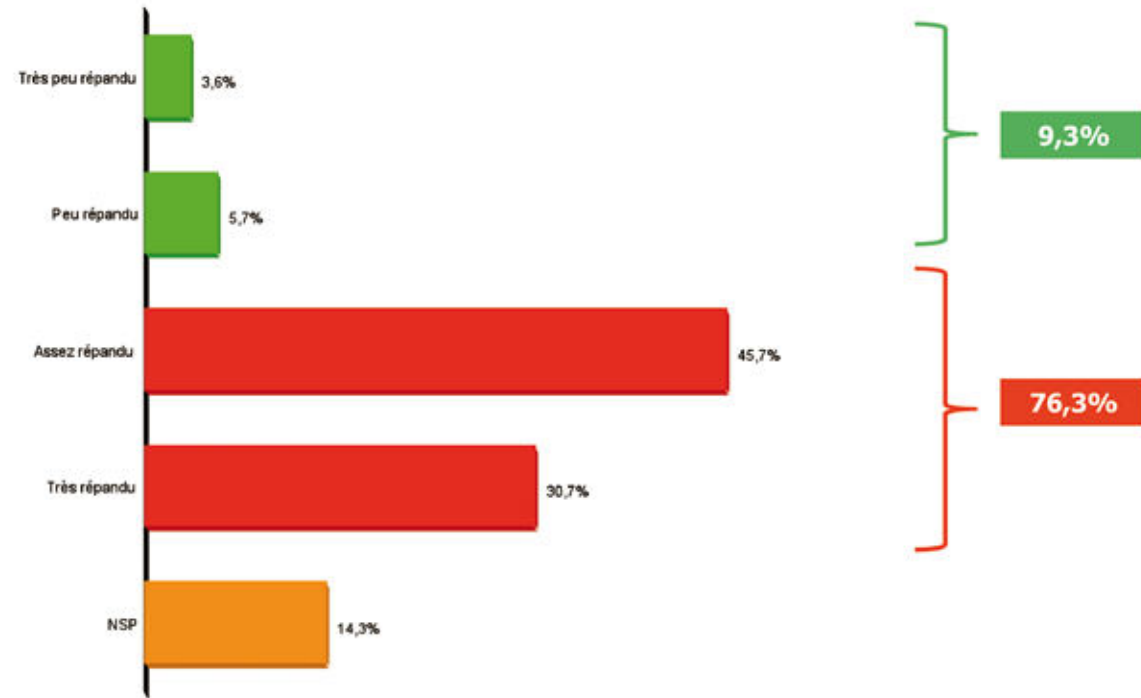
- **Les affaires sociales : CNAM, CNSS, CNRPS** : 82,9% des Tunisiens pensent que la corruption est assez/très répandu dans ce secteur; et 8,4% pensent le contraire :



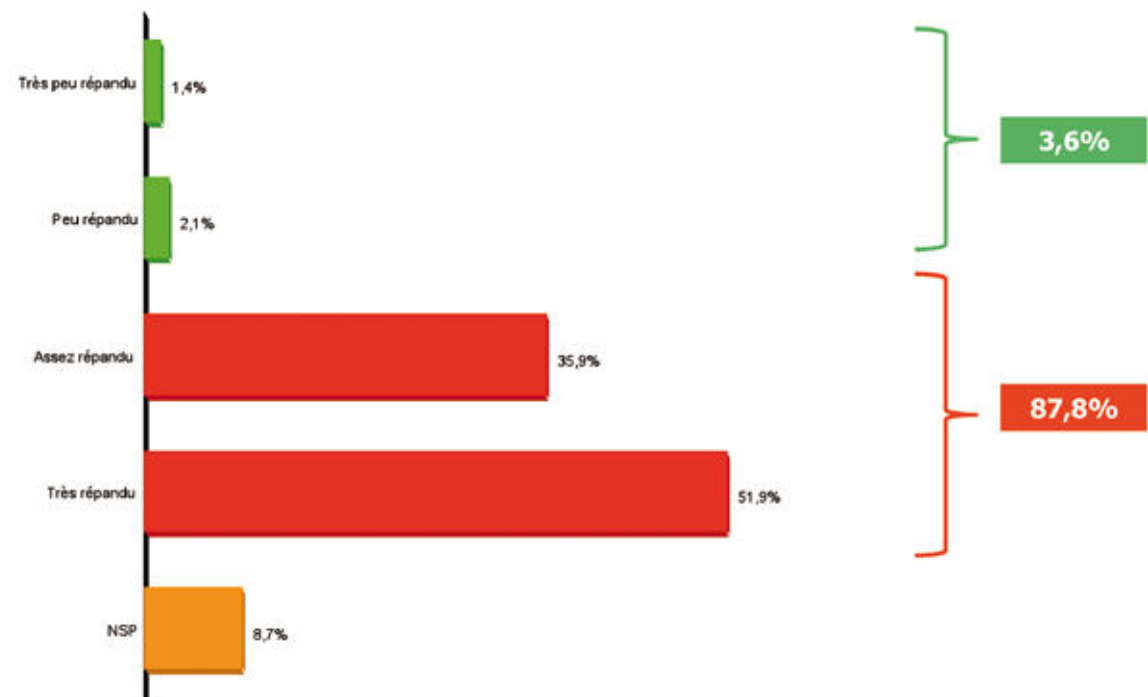


## Les domaines les plus exposés à la corruption (en assisté)

- Le domaine foncier : 76,3% des Tunisiens pensent que la corruption est assez/très répandu dans ce secteur; et 9,3% pensent le contraire :

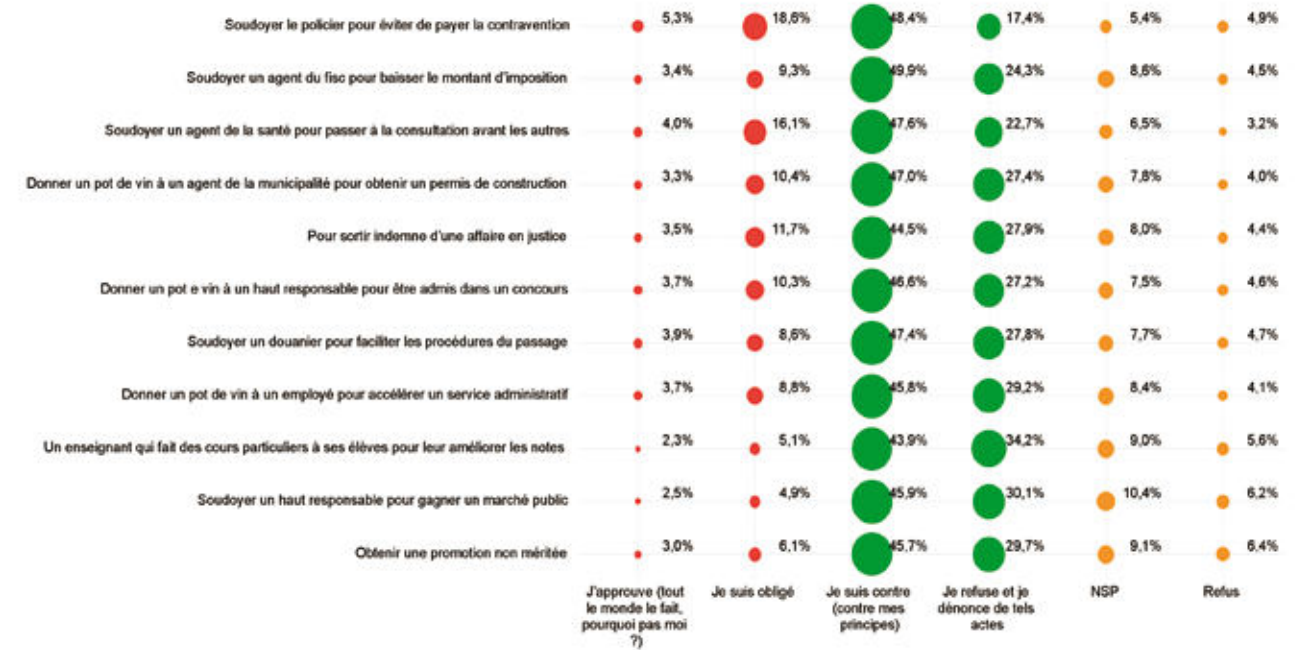


- Les partis politiques : 87,8% des Tunisiens pensent que la corruption est assez/très répandu dans ce secteur; et 3,6% pensent le contraire :



## Degré d'acceptabilité de la corruption

- Q24- Pour chacune des alternatives suivantes, pouvez-vous me dire si vous approuvez ou vous êtes contre ? Entre 70 et 80% des Tunisiens sont contre et/ou refusent de payer pour que certains services leur soient rendus ; et entre 10% et 30% approuvent et/ou le feraient s'ils y étaient obligés



- Q24- Pour chacune des alternatives suivantes, pouvez-vous me dire si vous approuvez ou vous êtes contre ?

Les hommes :

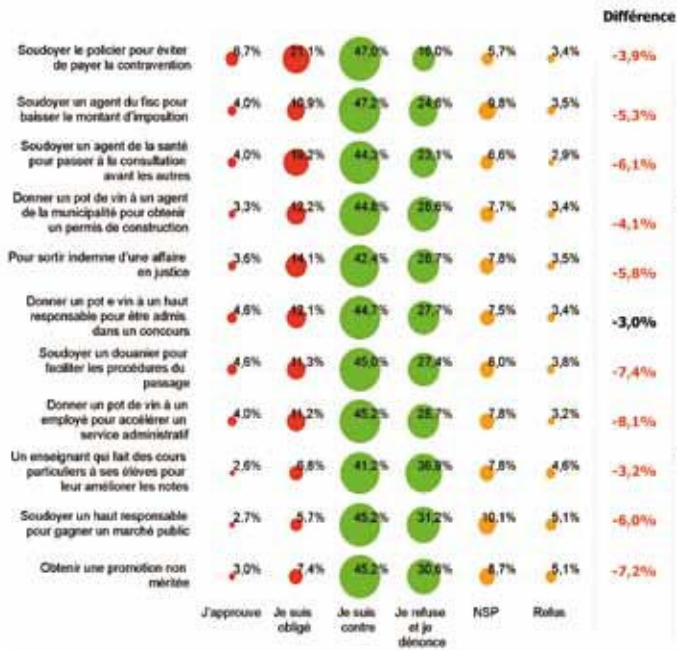
Les femmes :



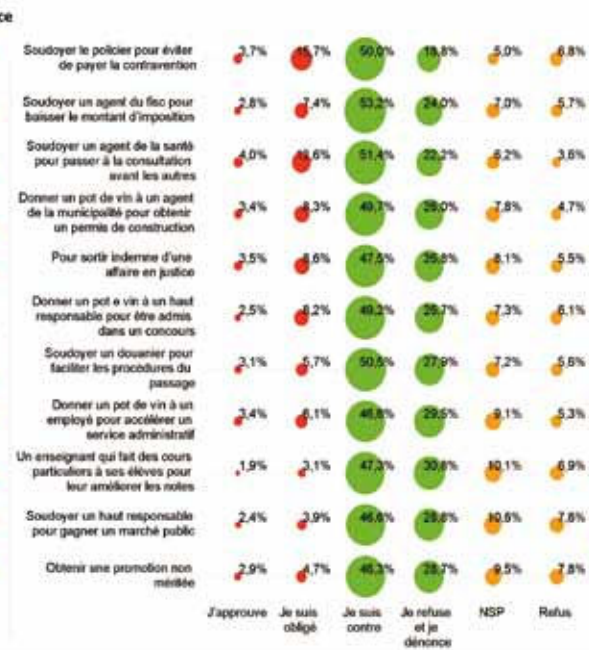
## Degré d'acceptabilité de la corruption

- Q24- Pour chacune des alternatives suivantes, pouvez-vous me dire si vous approuvez ou vous êtes contre ?

Les -40 ans :

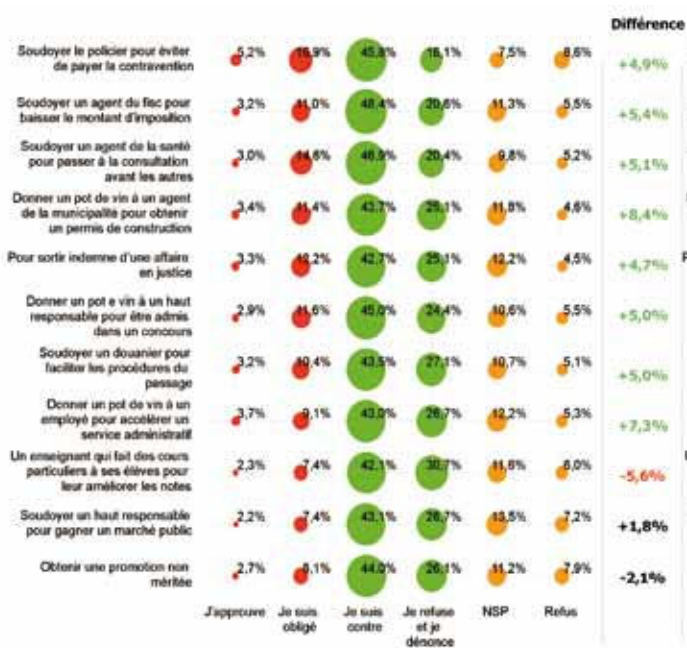


Les 40 ans et plus :

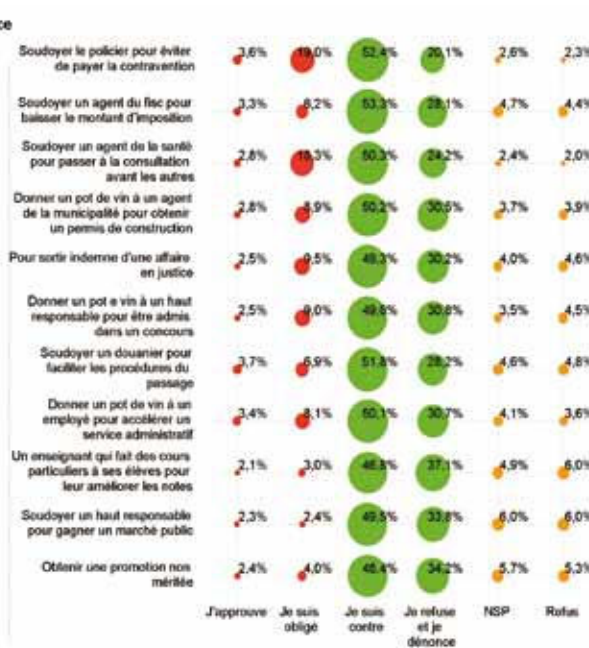


- Q24- Pour chacune des alternatives suivantes, pouvez-vous me dire si vous approuvez ou vous êtes contre ?

Les -1000 D/mois :

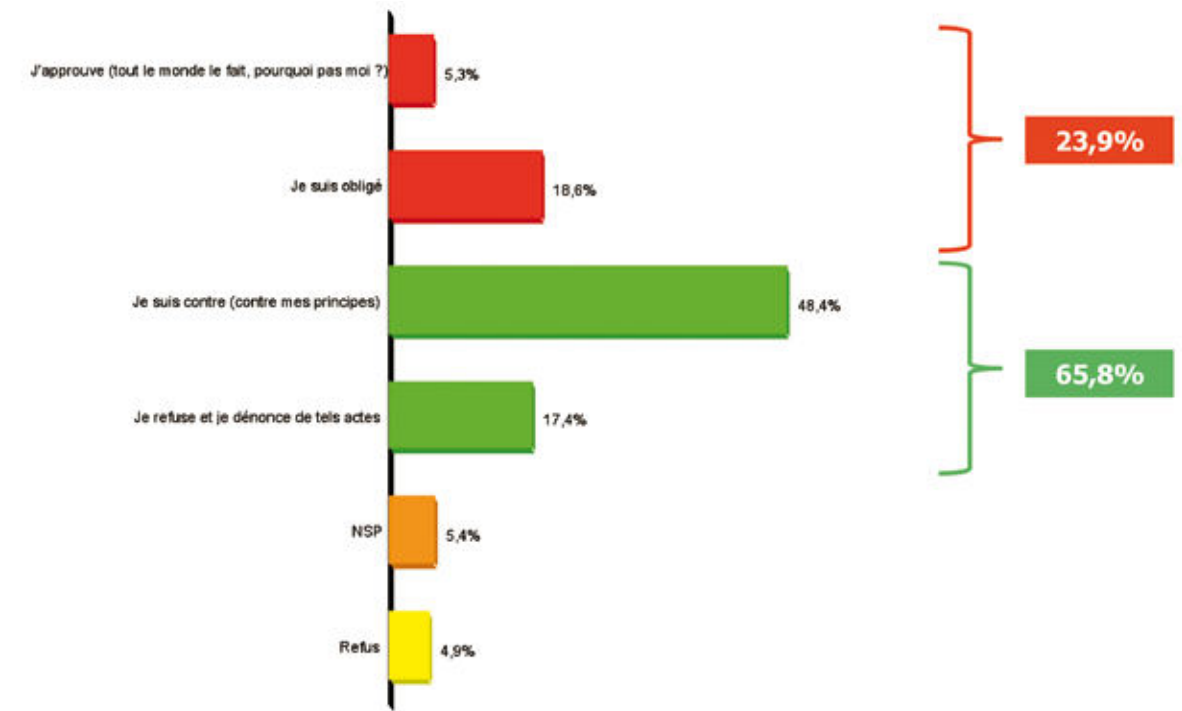


Les +1000 D/mois :

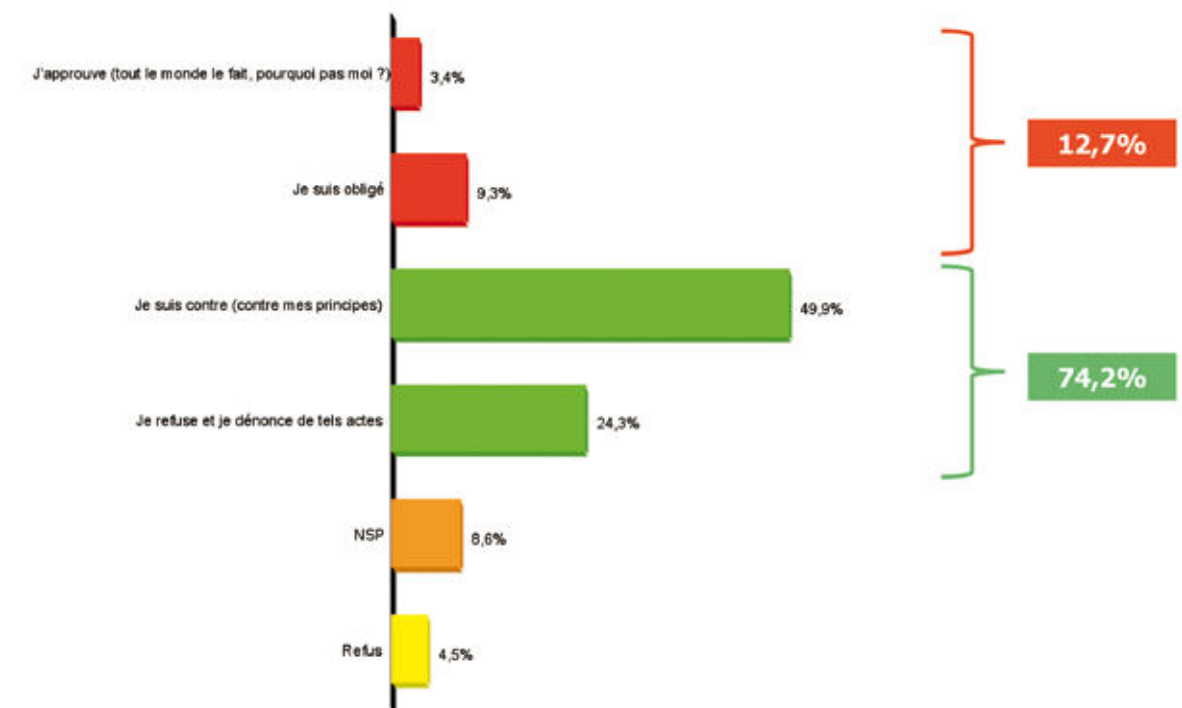


## Degré d'acceptabilité de la corruption

- Soudoyer le policier pour éviter de payer la contravention : 23,9% des Tunisiens sont contre et/ou refusent; et 65,8% approuvent et/ou le feraient s'ils y étaient obligés ::



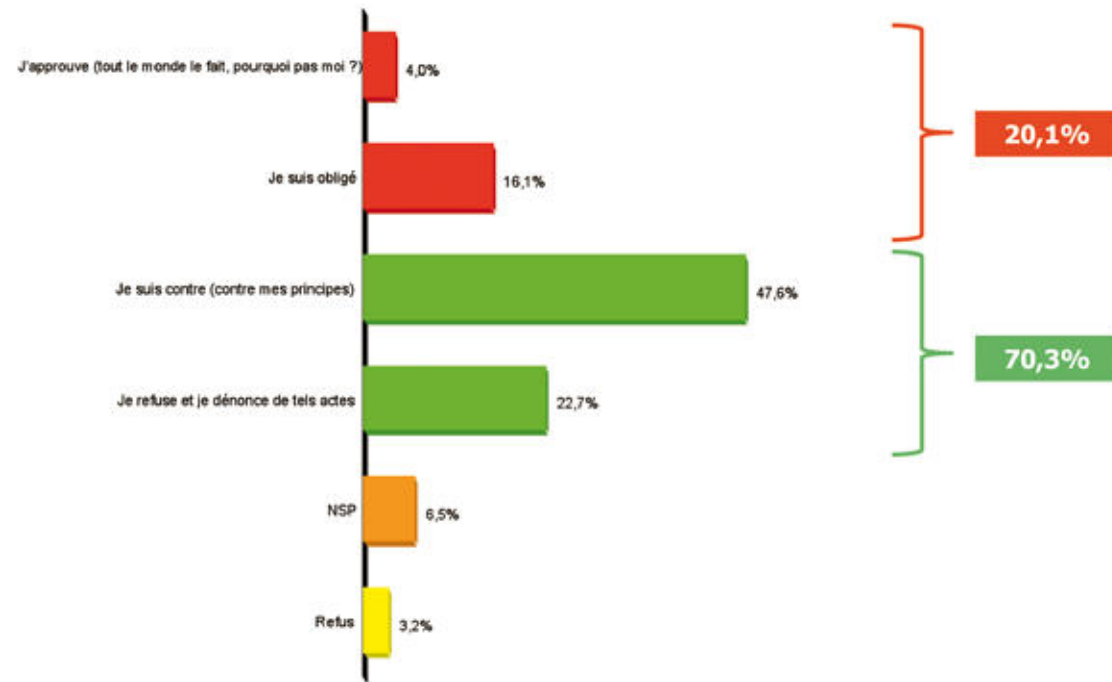
- Soudoyer un agent du fisc pour baisser le montant d'imposition : 74,2% des Tunisiens sont contre et/ou refusent; et 12,7% approuvent et/ou le feraient s'ils y étaient obligés :



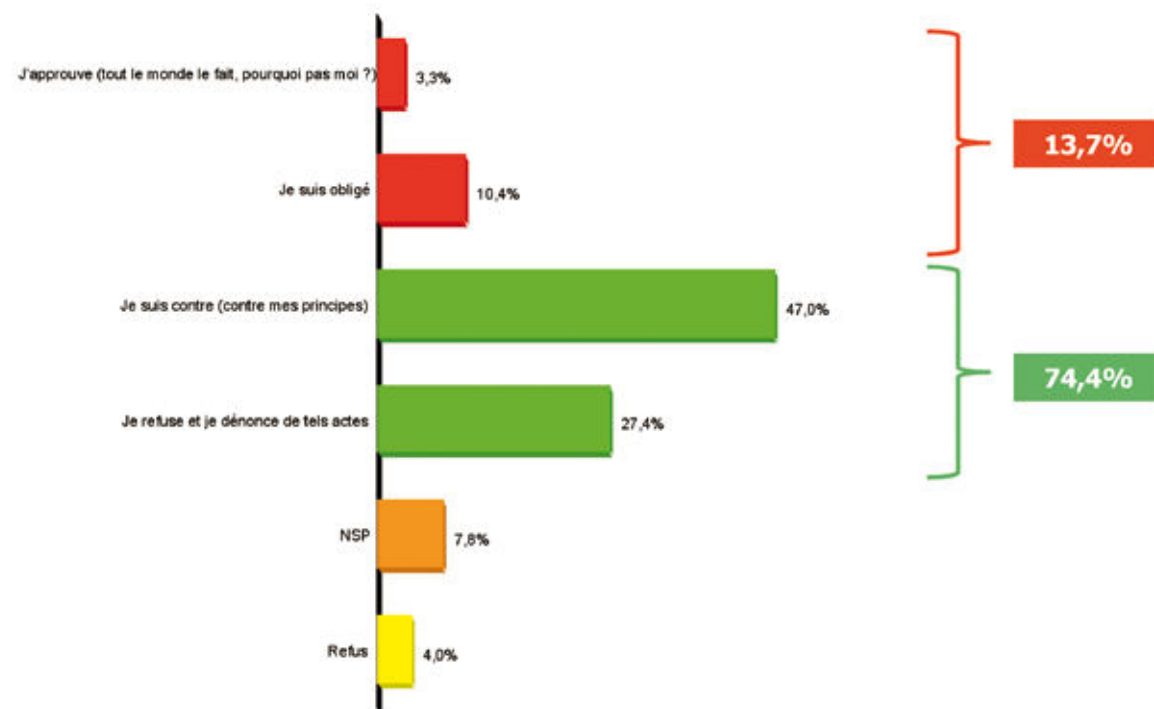


## Degré d'acceptabilité de la corruption

- **Soudoyer un agent de la santé publique pour passer à la consultation rapidement (avant les autres) : 70,3% des Tunisiens sont contre et/ou refusent; et 20,1% approuvent et/ou le feraient s'ils y étaient obligés :**

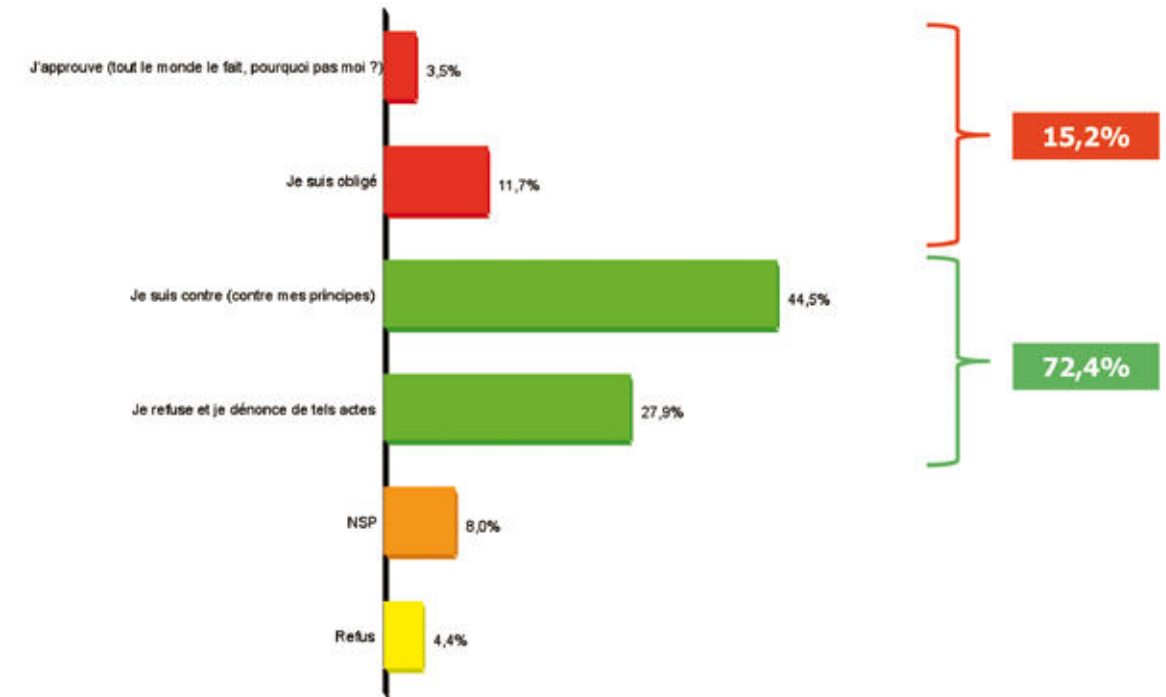


- **Donner un pot de vin à un agent de la municipalité pour obtenir un permis de construction : 74,4% des Tunisiens sont contre et/ou refusent; et 13,7% approuvent et/ou le feraient s'ils y étaient obligés :**

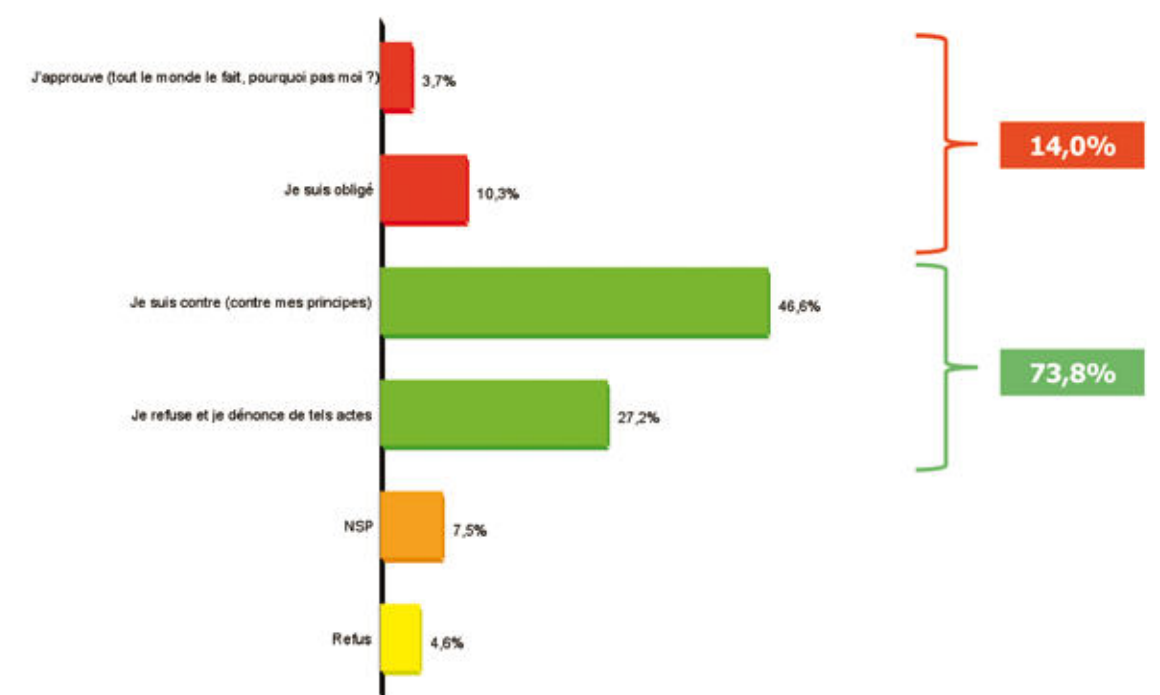


## Degré d'acceptabilité de la corruption

- **Pour sortir indemne d'une affaire en justice : 72,4% des Tunisiens sont contre et/ou refusent; et 15,2% approuvent et/ou le feraient s'ils y étaient obligés :**

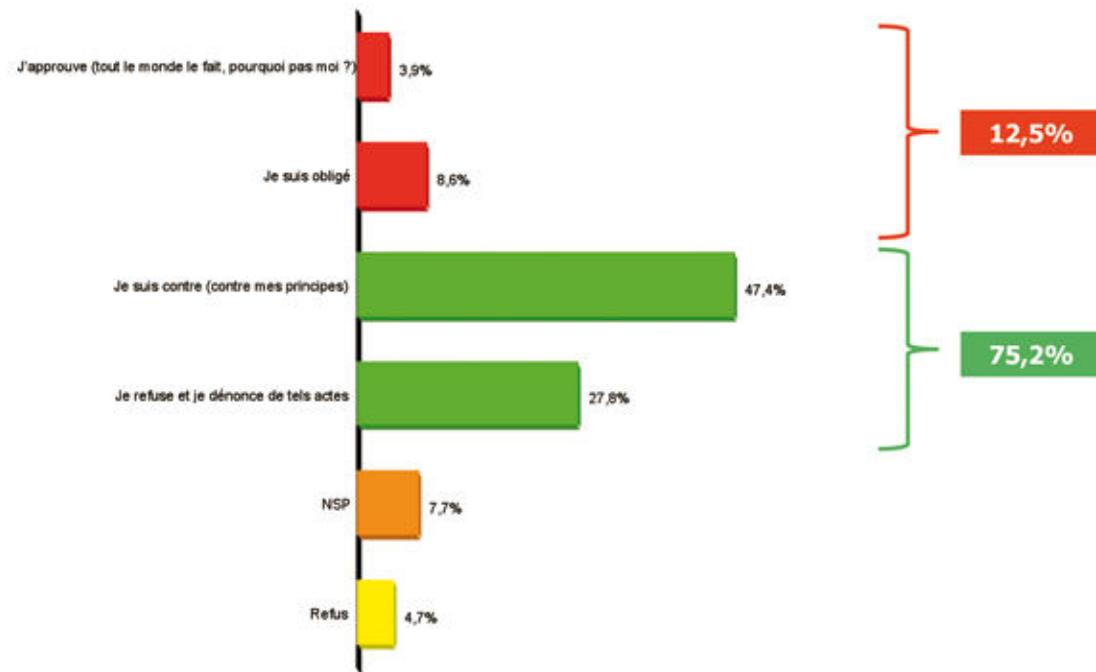


- **Donner un pot de vin à un haut responsable pour être admis dans un concours : 73,8% des Tunisiens sont contre et/ou refusent; et 14,0% approuvent et/ou le feraient s'ils y étaient obligés :**

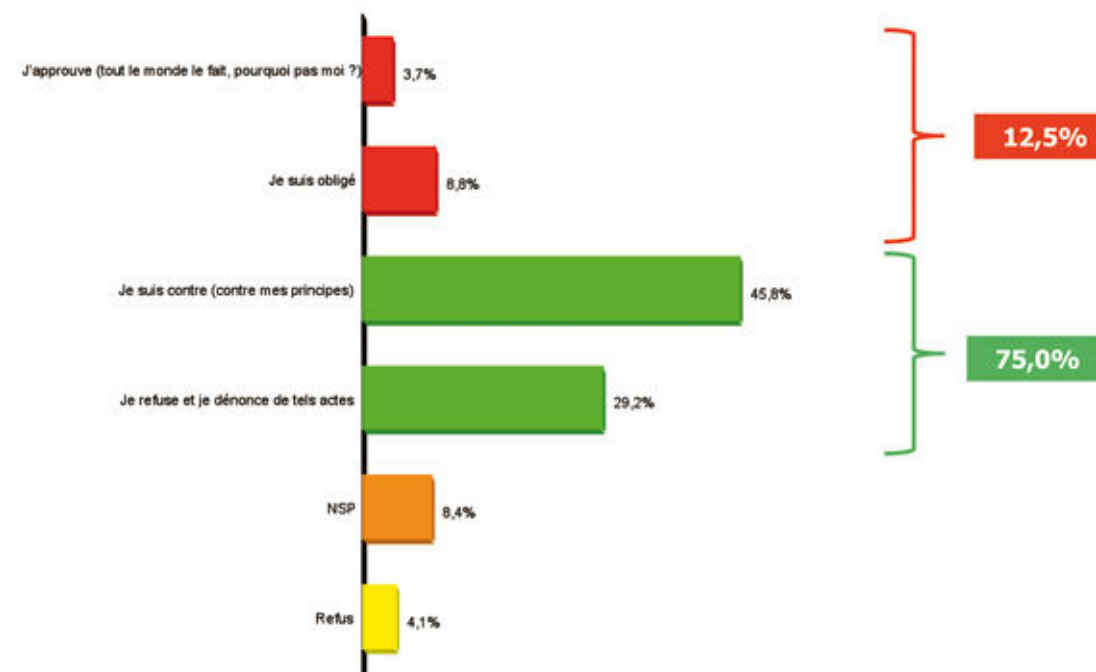


## Degré d'acceptabilité de la corruption

- **Soudoyer un douanier pour faciliter les procédures du passage** : 75,2% des Tunisiens sont contre et/ou refusent; et 12,5% approuvent et/ou le feraient s'ils y étaient obligés :

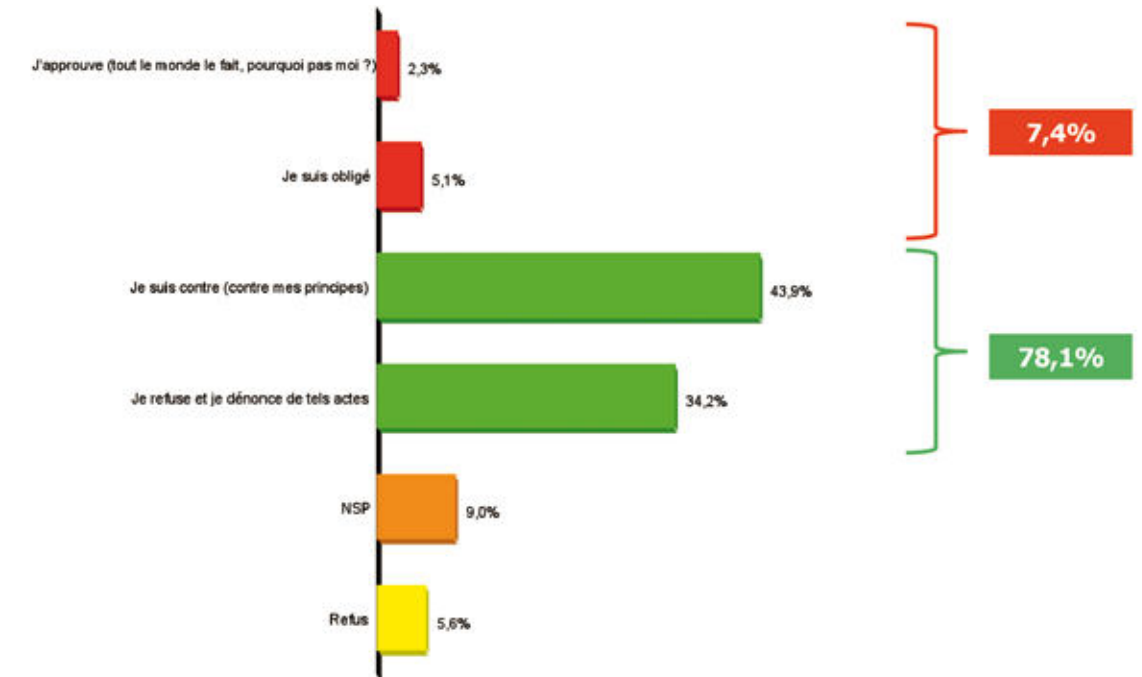


- **Donner un pot de vin à un employé pour accélérer un service administratif** : 75,0% des Tunisiens sont contre et/ou refusent; et 12,5% approuvent et/ou le feraient s'ils y étaient obligés :

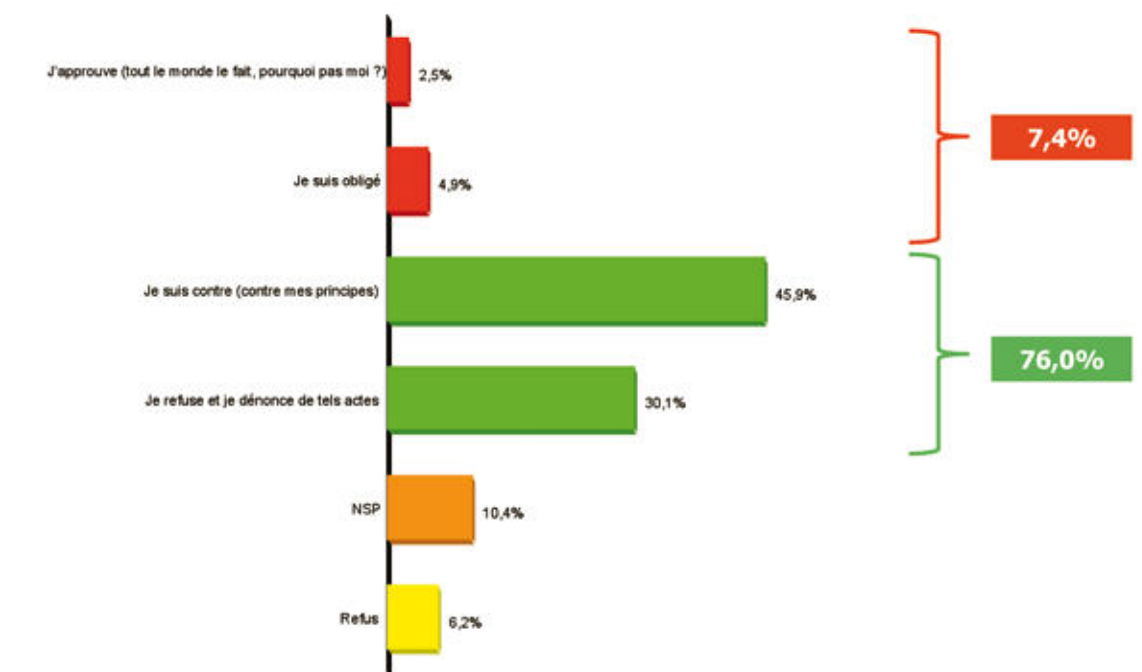


## Degré d'acceptabilité de la corruption

- **Un enseignant qui fait des cours particuliers à ses propres élèves ou étudiants dans le but de leur améliorer les notes** : 78,1% des Tunisiens sont contre et/ou refusent; et 7,4% approuvent et/ou le feraient s'ils y étaient obligés :

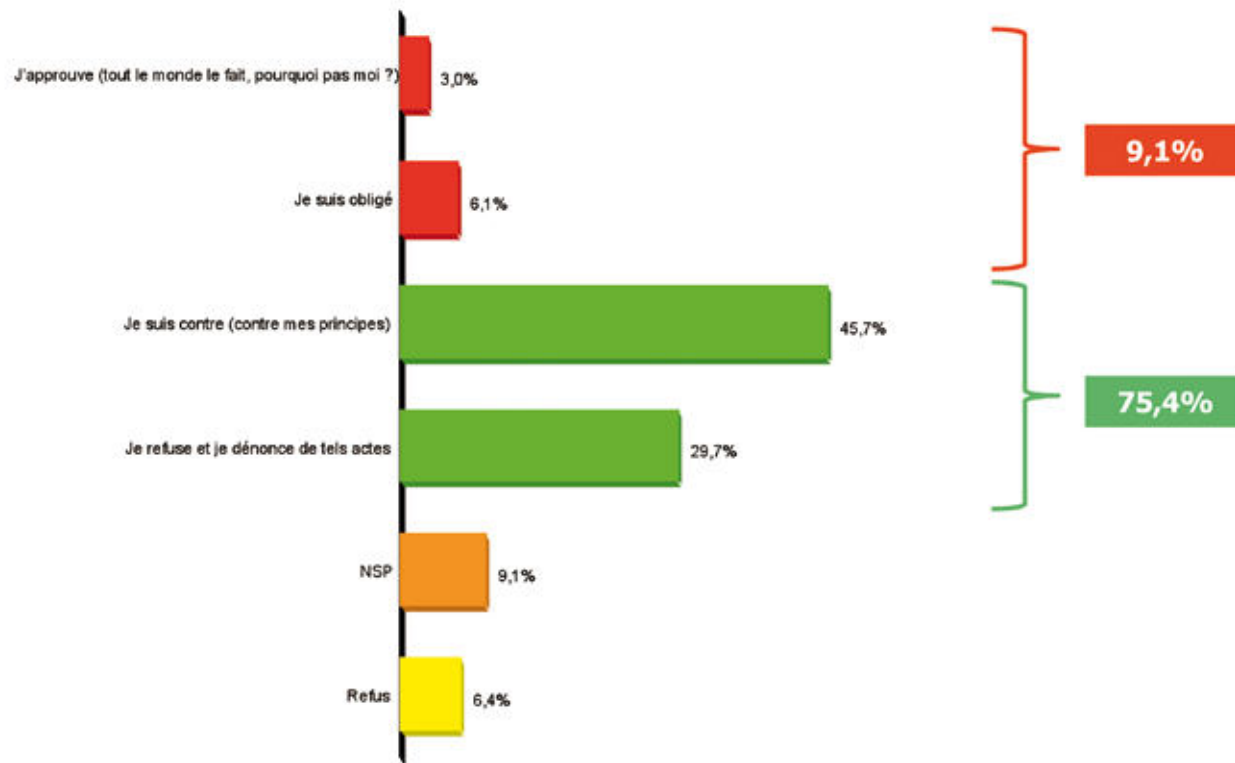


- **Soudoyer un haut responsable pour gagner un marché public** : 76,0% des Tunisiens sont contre et/ou refusent; et 7,4% approuvent et/ou le feraient s'ils y étaient obligés :



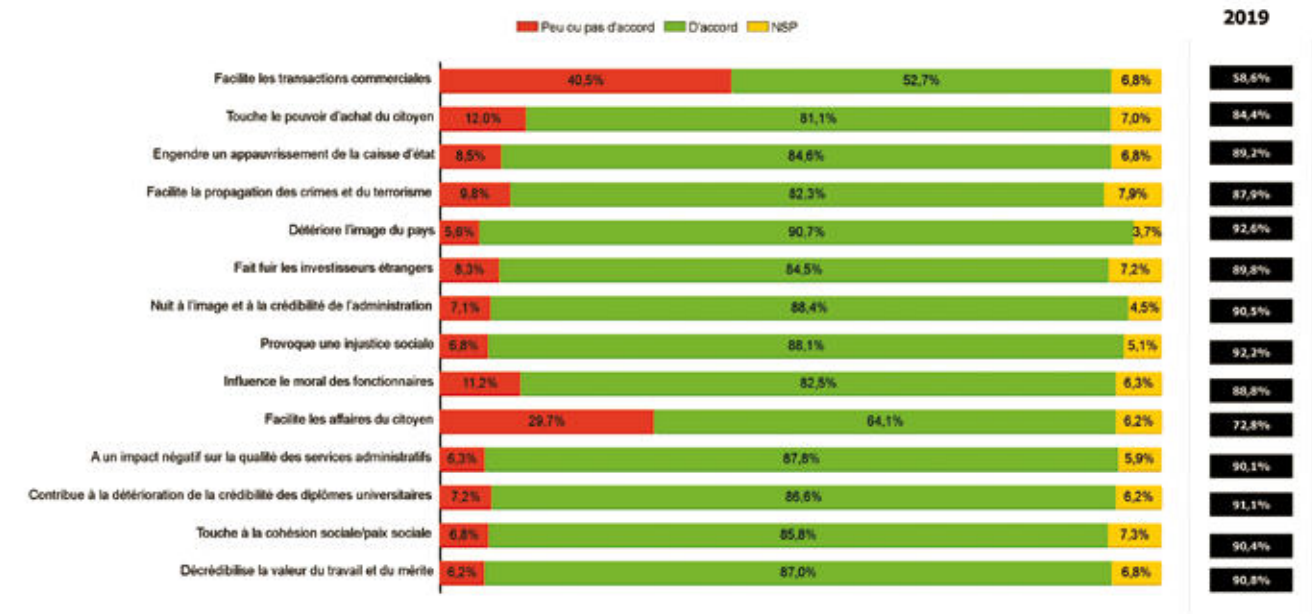
## Degré d'acceptabilité de la corruption

- **Obtenir une promotion non méritée** : 75,4% des Tunisiens sont contre et/ou refusent; et 9,1% approuvent et/ou le feraient s'ils y étaient obligés :



## Conséquences de la corruption du point de vue des Tunisiens

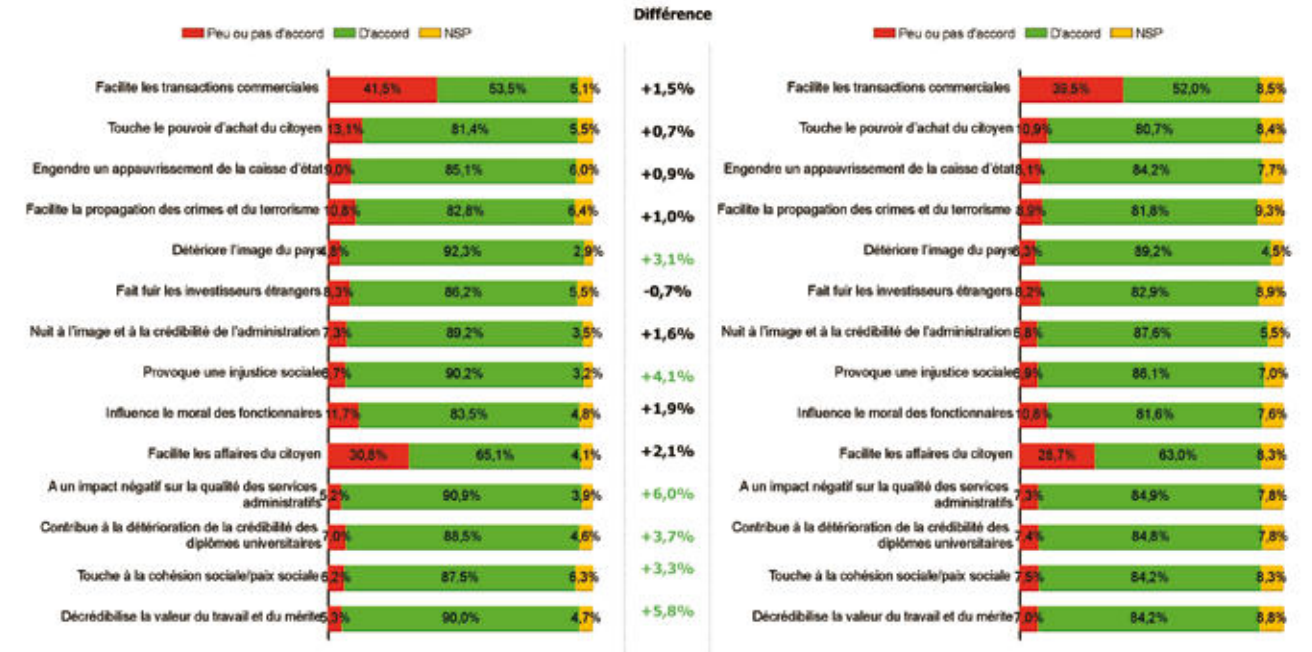
- **Q25- Pour chacune de ces propositions, exprimez votre avis concernant les conséquences de la corruption** : Près de 90% des Tunisiens pensent que la corruption a des effets négatifs :



- **Q25- Pour chacune de ces propositions, exprimez votre avis concernant les conséquences de la corruption** :

• Les hommes :

• Les femmes :

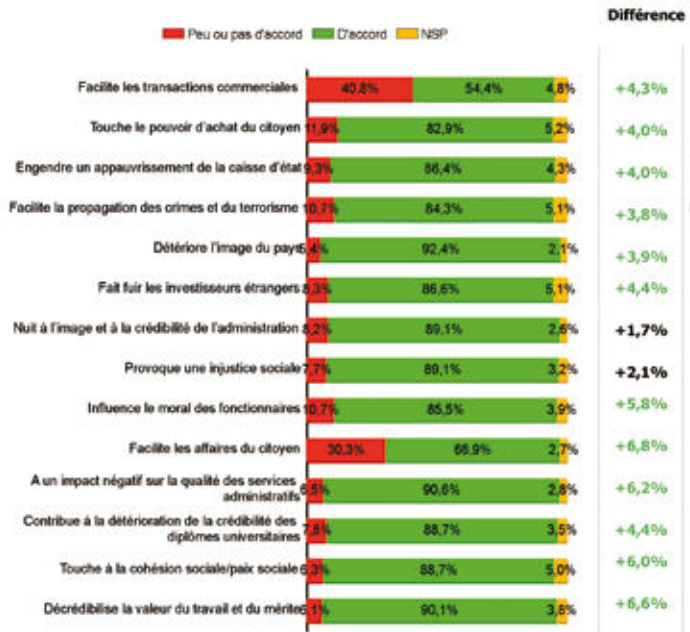




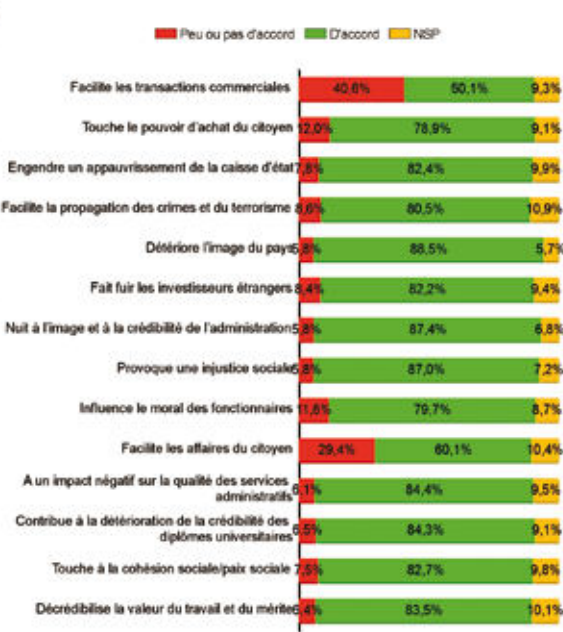
## Conséquences de la corruption du point de vue des Tunisiens

- Q25- Pour chacune de ces propositions, exprimez votre avis concernant les conséquences de la corruption :

- Les -40 ans :

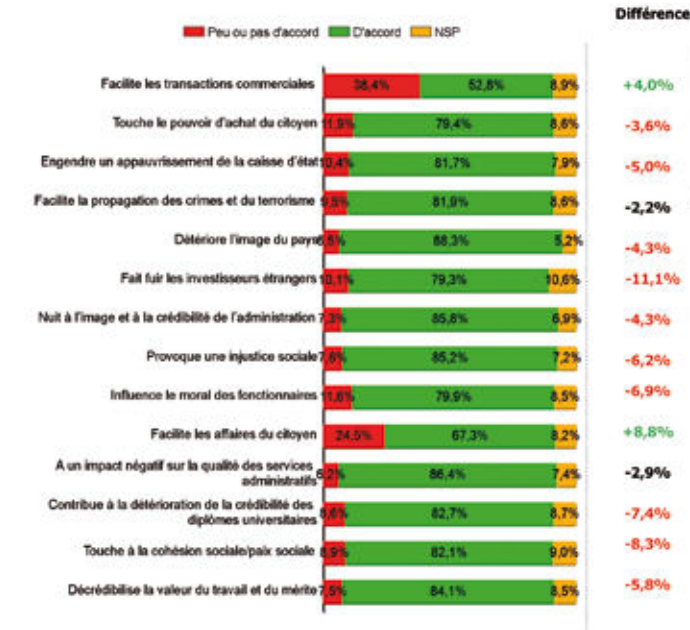


- Les 40 ans et plus :

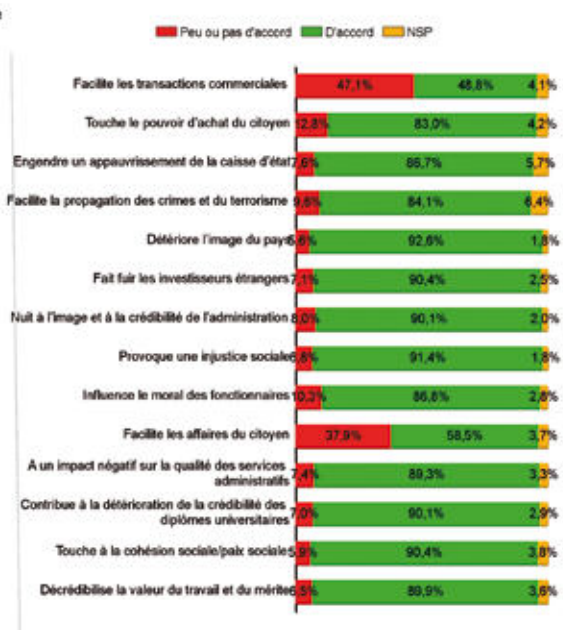


- Q25- Pour chacune de ces propositions, exprimez votre avis concernant les conséquences de la corruption :

- Les -1000 D/mois :

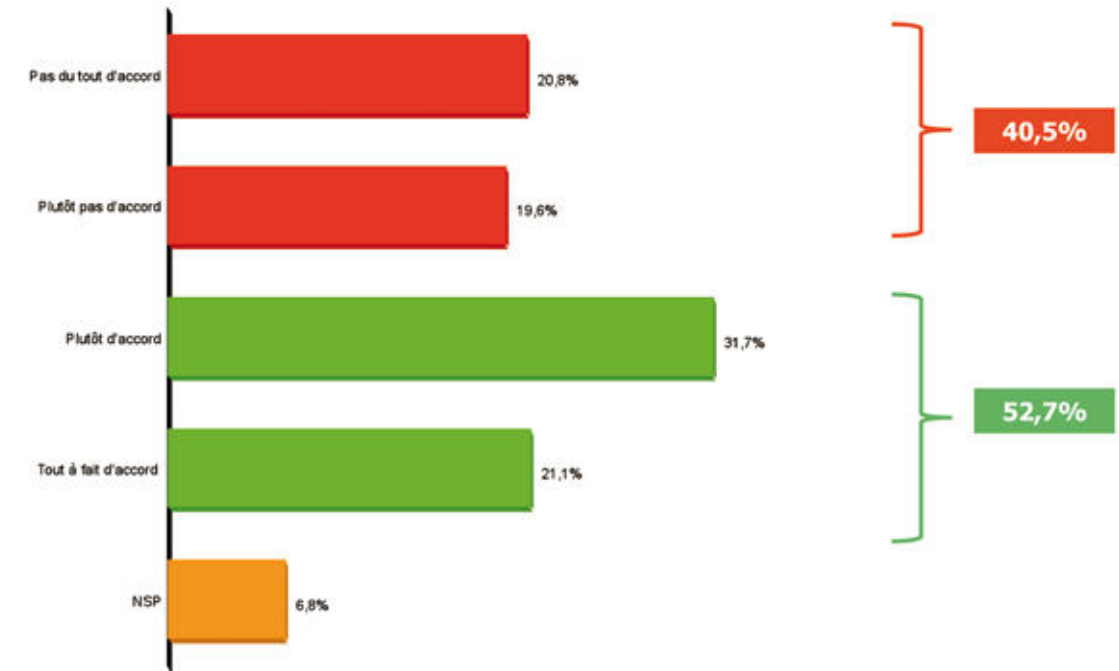


- Les +1000 D/mois :

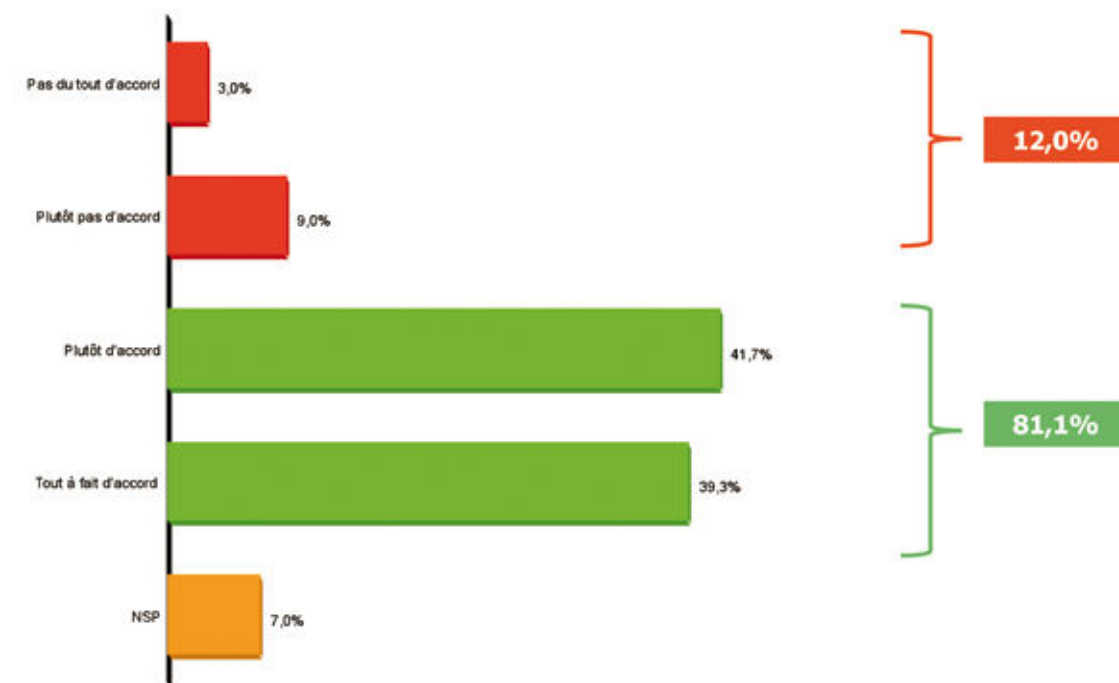


## Conséquences de la corruption du point de vue des Tunisiens

- Facilite les transactions commerciales : 40,5% des Tunisiens sont d'accord avec cette conséquence de la corruption; et 52,7% sont peu ou pas d'accord :



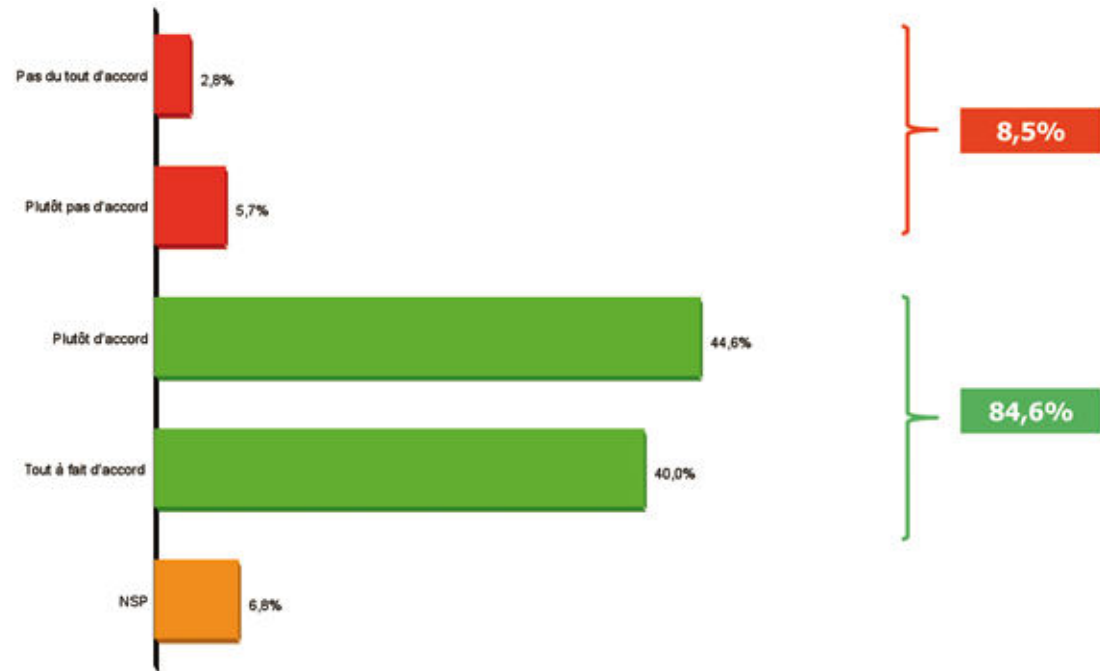
- Touche le pouvoir d'achat du citoyen : 81,1% des Tunisiens sont d'accord avec cette conséquence de la corruption; et 12,0% sont peu ou pas d'accord :



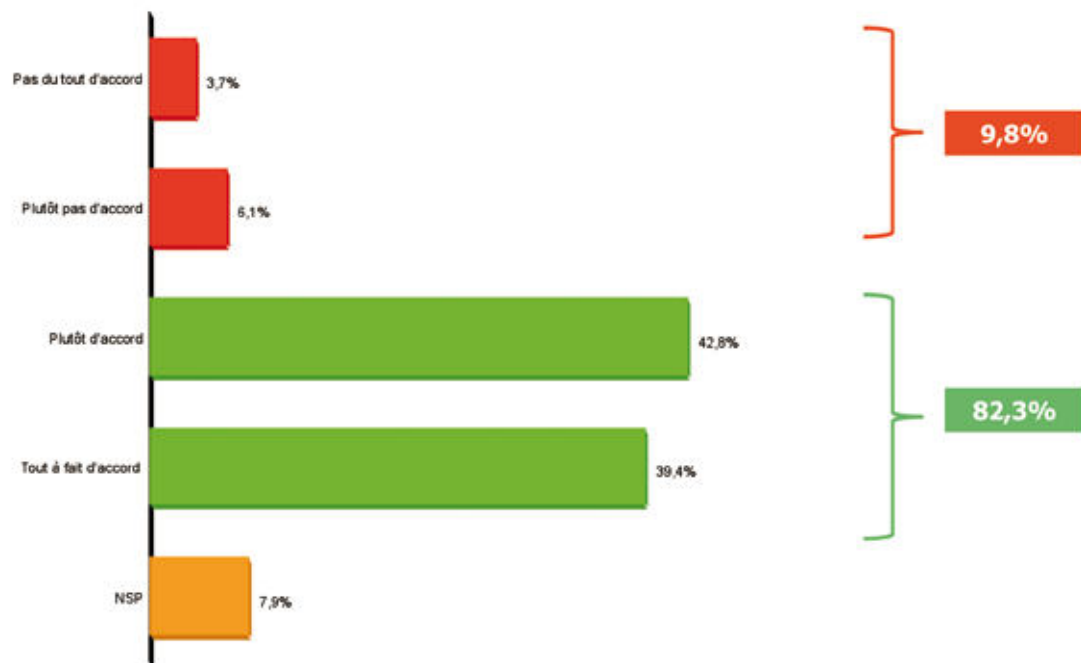


## Conséquences de la corruption du point de vue des Tunisiens

- **Engendre un appauvrissement de la caisse d'état** : 84,6% des Tunisiens sont d'accord avec cette conséquence de la corruption; et 8,5% sont peu ou pas d'accord :

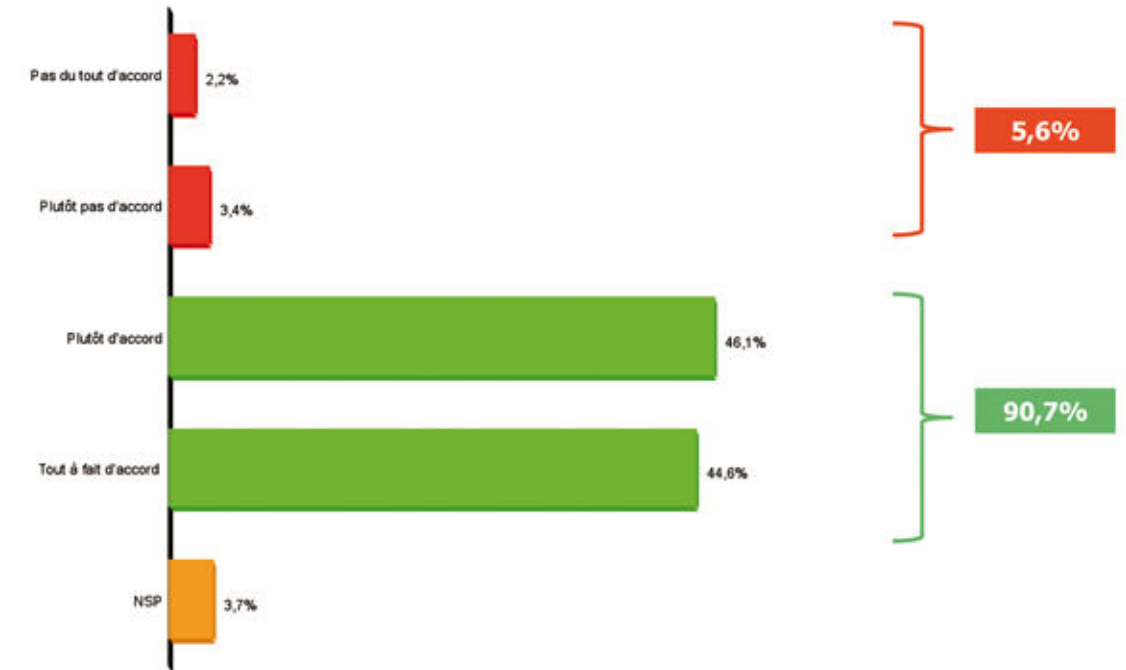


- **Facilite la propagation des crimes et du terrorisme** : 82,3% des Tunisiens sont d'accord avec cette conséquence de la corruption; et 9,8% sont peu ou pas d'accord :

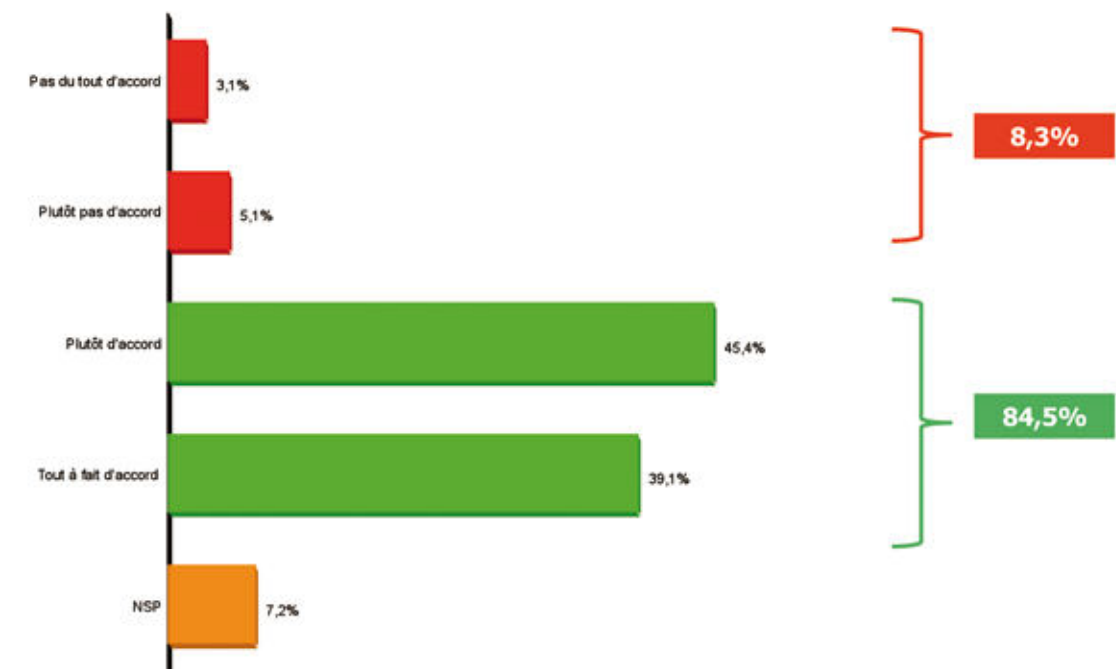


## Conséquences de la corruption du point de vue des Tunisiens

- **Détérioré l'image du pays** : 90,7% des Tunisiens sont d'accord avec cette conséquence de la corruption; et 5,6% sont peu ou pas d'accord :

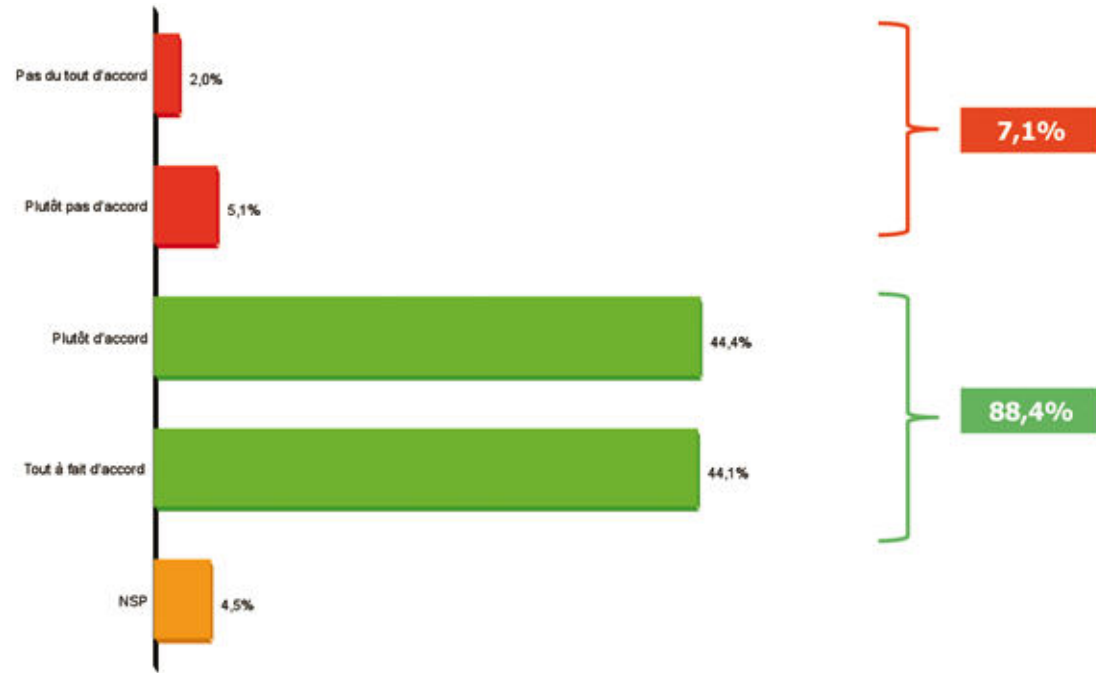


- **Fait fuir les investisseurs étrangers** : 84,5% des Tunisiens sont d'accord avec cette conséquence de la corruption; et 8,3% sont peu ou pas d'accord :

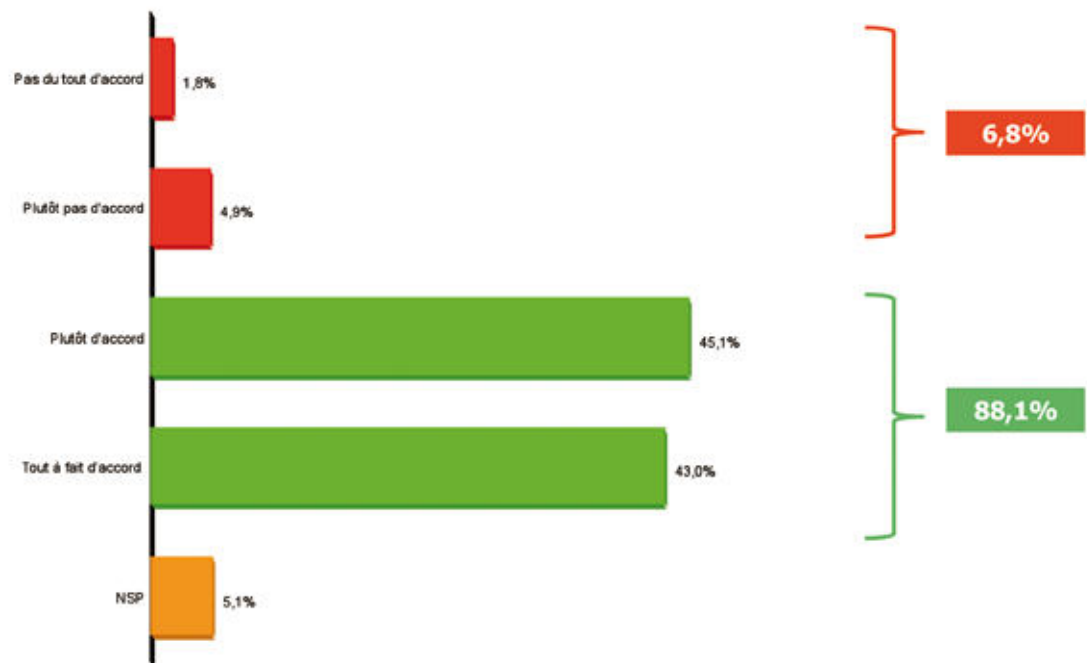


## Conséquences de la corruption du point de vue des Tunisiens

- **Nuit à l'image et à la crédibilité de l'administration** : 88,4% des Tunisiens sont d'accord avec cette conséquence de la corruption; et 7,1% sont peu ou pas d'accord :

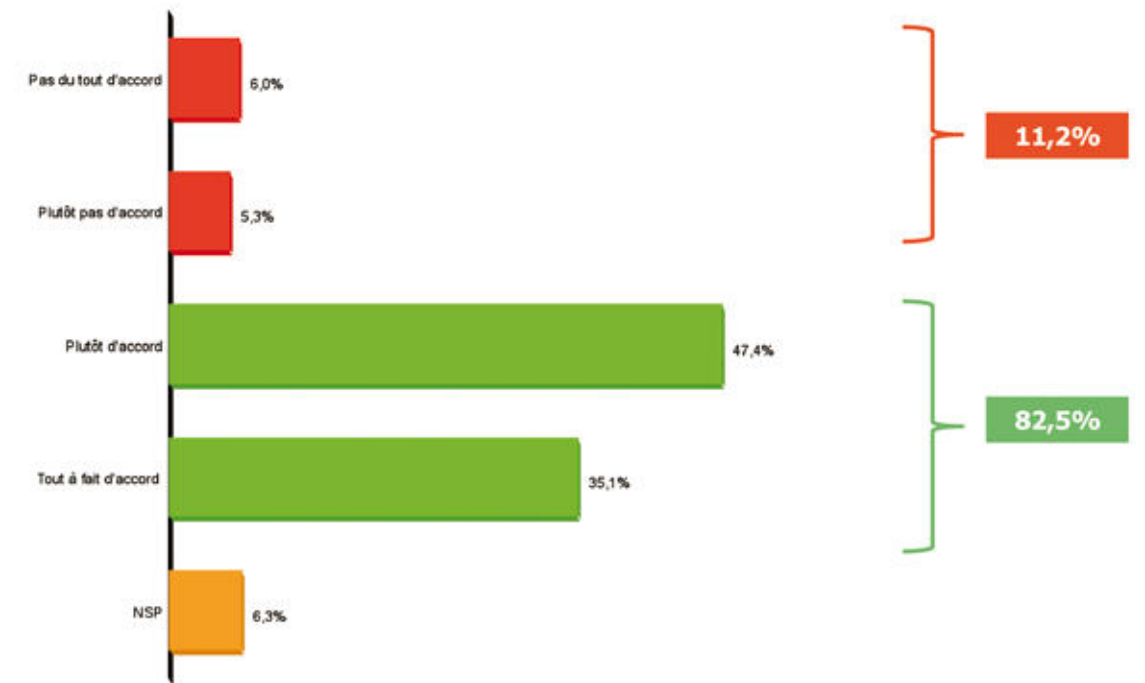


- **Provoque une injustice sociale** : 88,1% des Tunisiens sont d'accord avec cette conséquence de la corruption; et 6,8% sont peu ou pas d'accord :

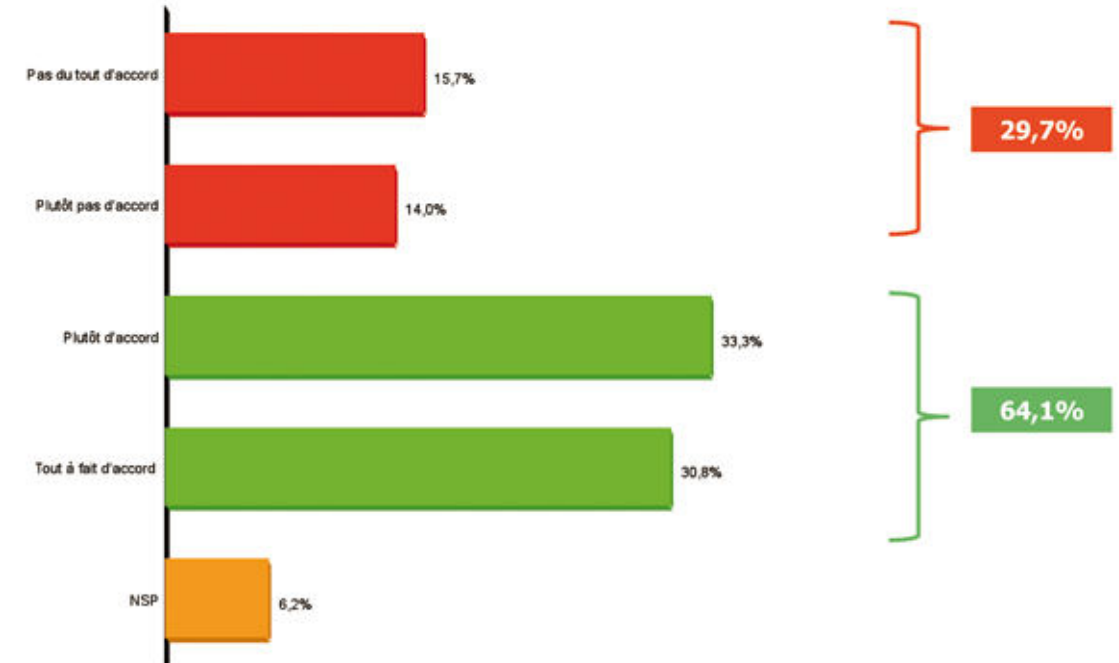


## Conséquences de la corruption du point de vue des Tunisiens

- **Influence le moral des fonctionnaires** : 82,5% des Tunisiens sont d'accord avec cette conséquence de la corruption; et 11,2% sont peu ou pas d'accord :

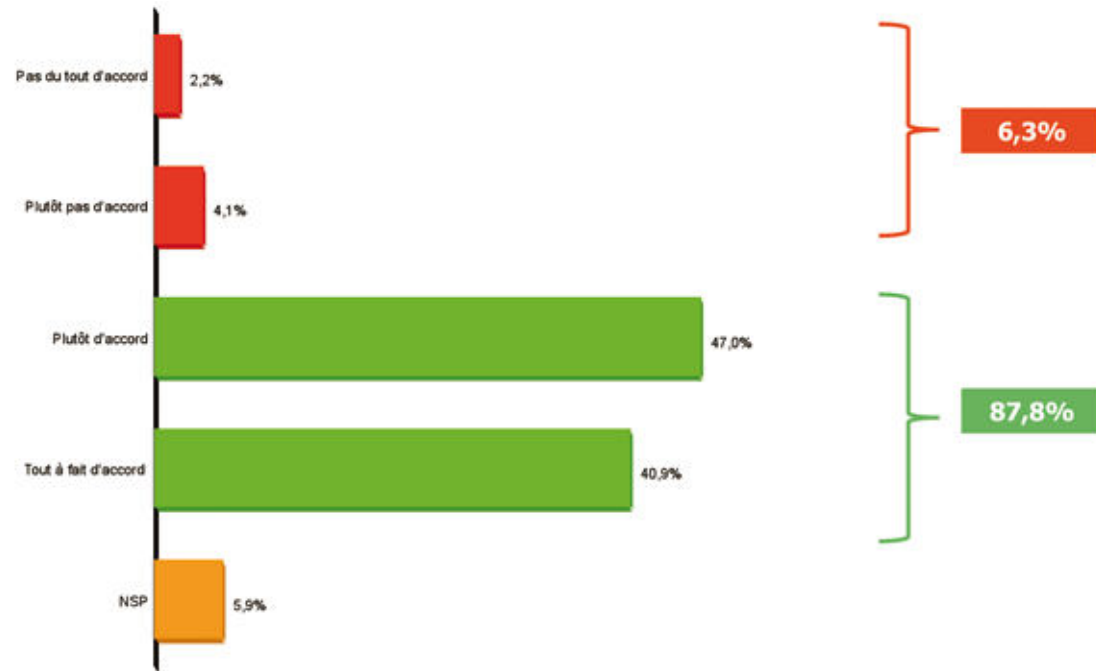


- **Facilite les affaires du citoyen** : 64,1% des Tunisiens sont d'accord avec cette conséquence de la corruption; et 29,7% sont peu ou pas d'accord :

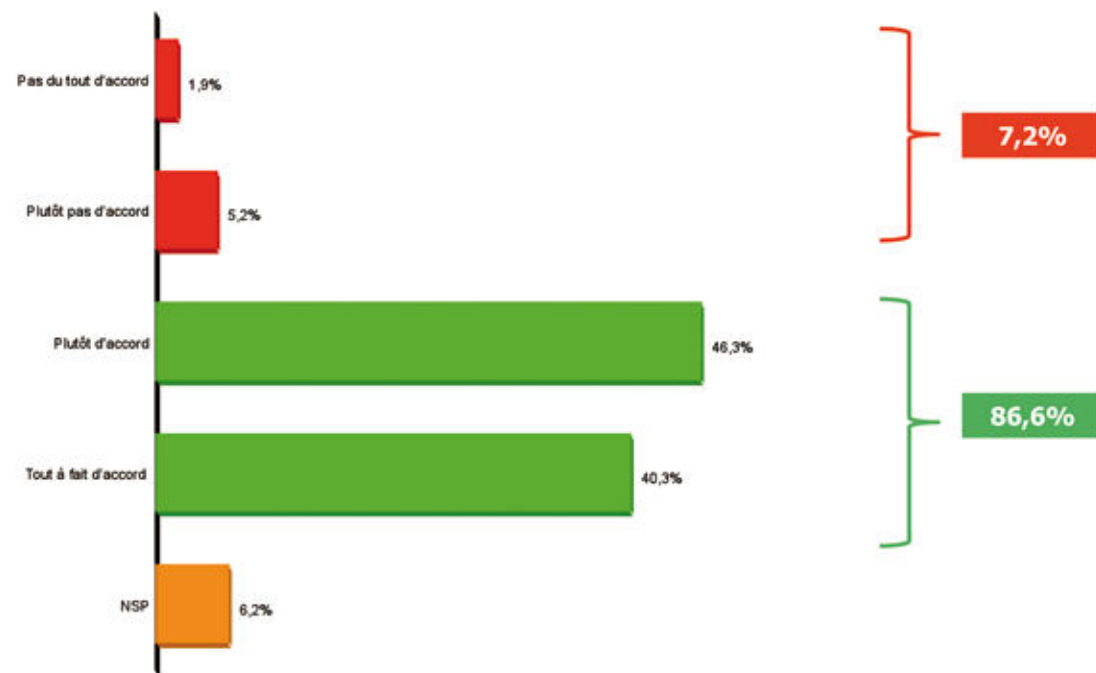


## Conséquences de la corruption du point de vue des Tunisiens

- **A un impact négatif sur la qualité des services administratifs** : 87,8% des Tunisiens sont d'accord avec cette conséquence de la corruption; et 6,3% sont peu ou pas d'accord :

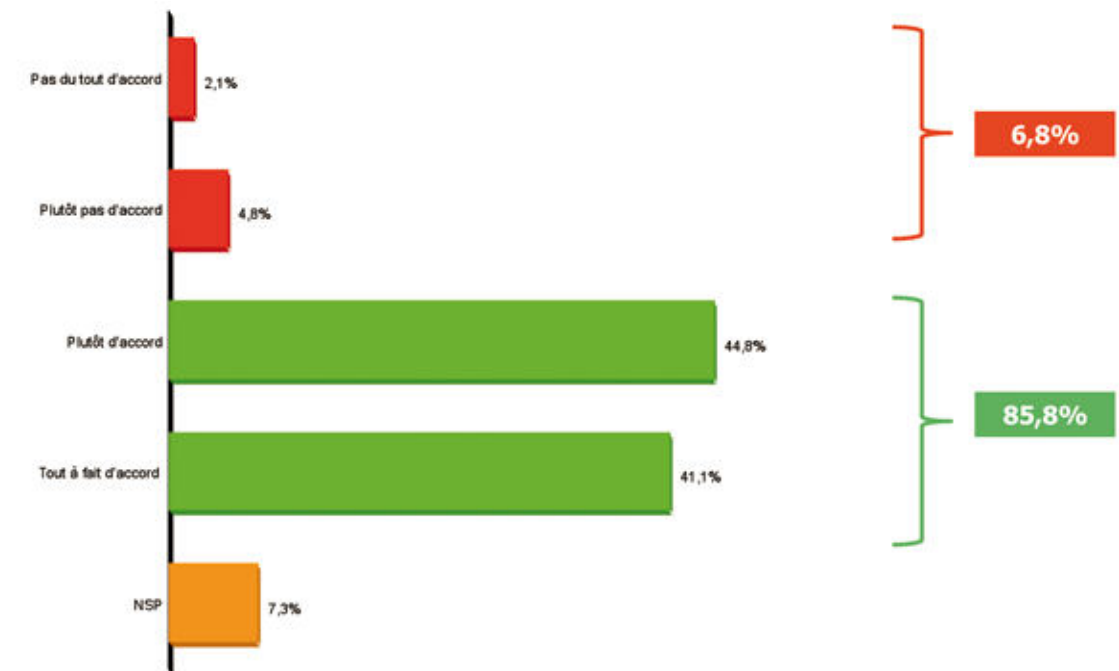


- **Contribue à la détérioration de la crédibilité des diplômes universitaires** : 86,6% des Tunisiens sont d'accord avec cette conséquence de la corruption; et 7,2% sont peu ou pas d'accord :

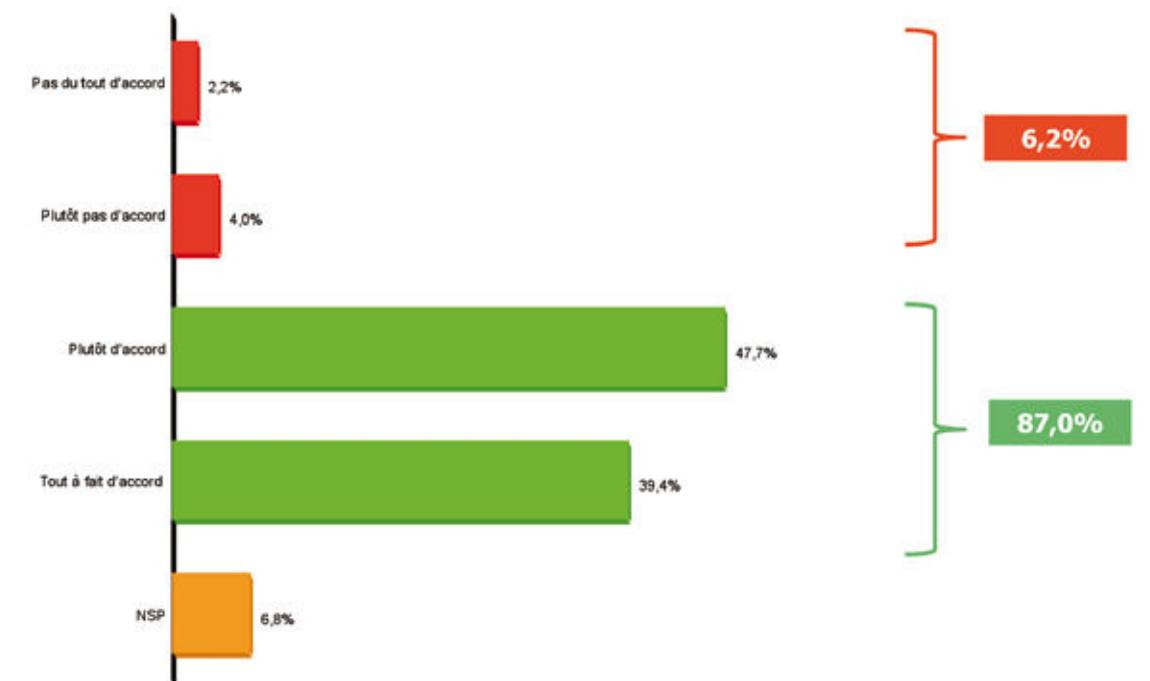


## Conséquences de la corruption du point de vue des Tunisiens

- **Touche à la cohésion sociale/paix sociale** : 85,8% des Tunisiens sont d'accord avec cette conséquence de la corruption; et 6,8% sont peu ou pas d'accord :



- **Décrédibilise la valeur du travail et du mérite** : 90,7% des Tunisiens sont d'accord avec cette conséquence de la corruption; et 6,1% sont peu ou pas d'accord :



### **3- Les motivations liées à la corruption**

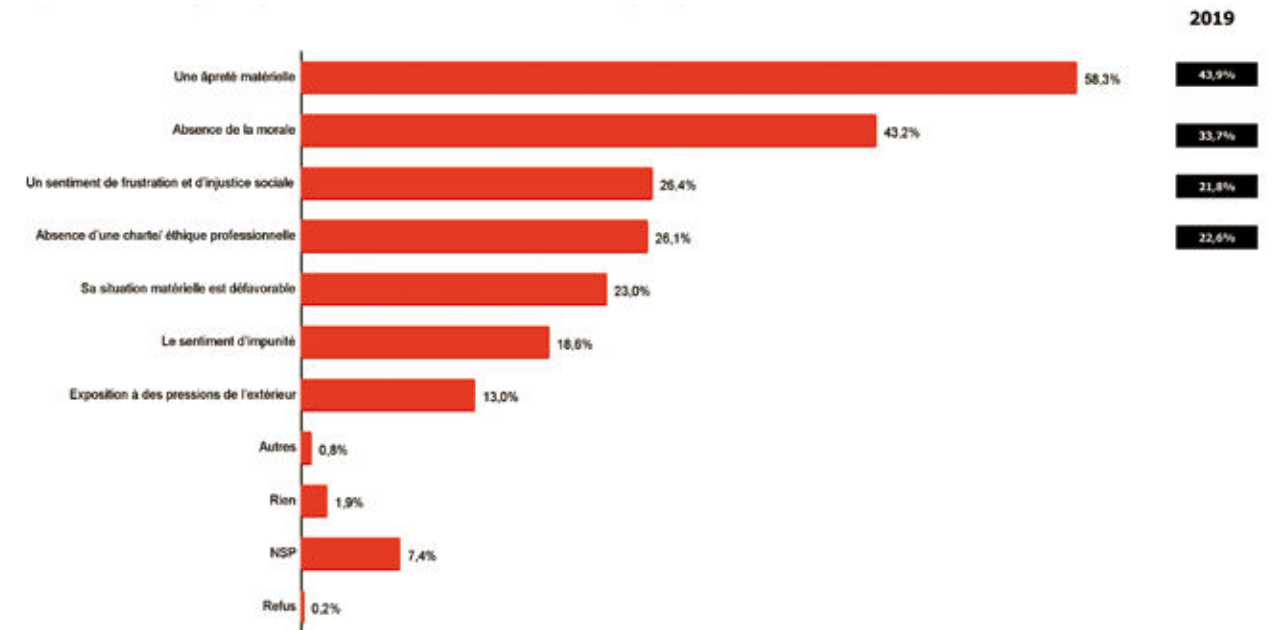
## Incitations à la corruption au sein de l'administration Tunisienne

- Q26- D'après vous, qu'est-ce qui incite à la corruption au sein de l'administration tunisienne ? C'est le non respect de la loi (56,8%), le manque de transparence (35,1%), le manque de contrôle (27%), le manque d'organisation au sein des administrations (22,4%) et le manque de volonté politique pour lutter contre la corruption (17,5%) :

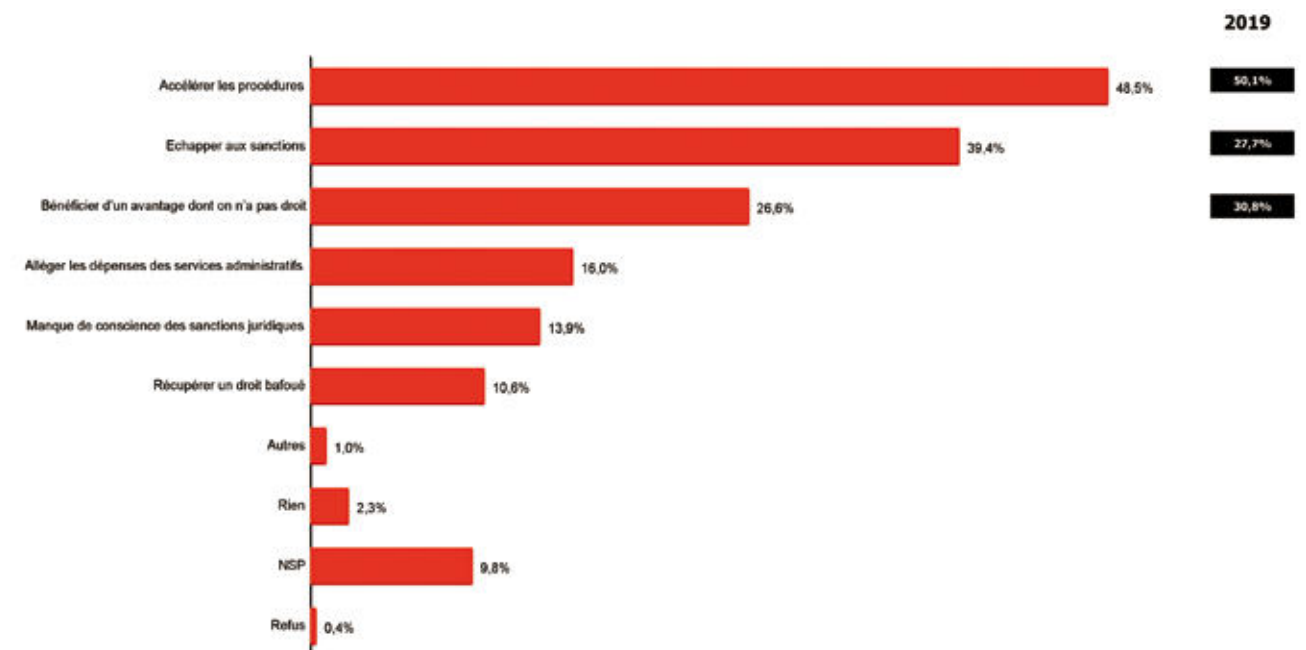


## Raisons qui poussent un agent administratif à accepter la corruption

- Q27- D'après vous, quelles sont les raisons qui poussent un agent administratif à accepter un pot de vin ? C'est l'âpreté matérielle (58,3%), l'absence de morale (43,2%), le sentiment d'injustice sociale (26,4%), l'absence d'éthique professionnelle (26,1%) et la situation matérielle défavorable (23%) :



- Q28- D'après vous, quelles sont les raisons qui poussent le citoyen à accepter la corruption ? C'est pour accélérer les procédures (48,5%), pour échapper aux sanctions (39,4%) et pour bénéficier d'un avantage dont il n'a pas droit (26,6%) :

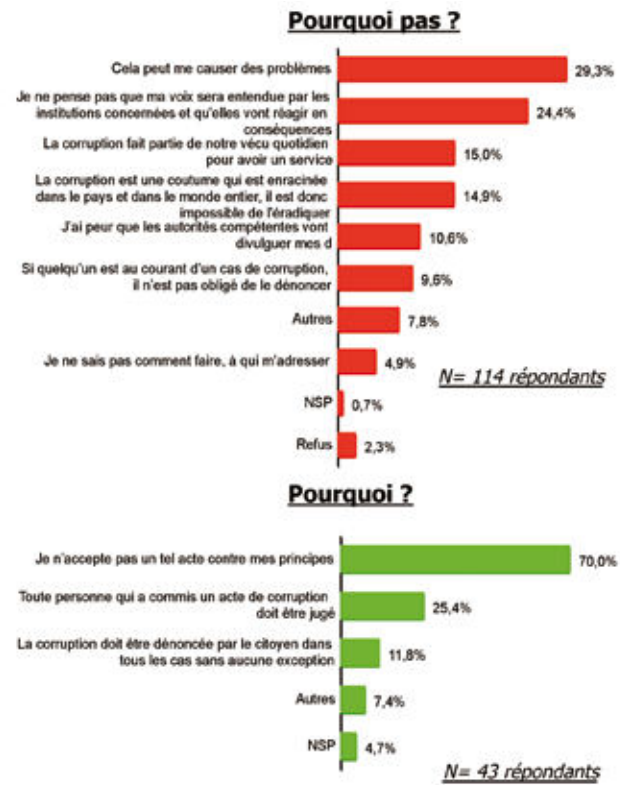
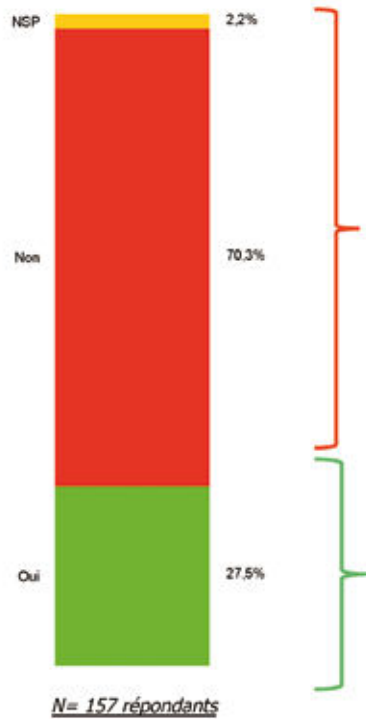


## **4- La dénonciation**



## Dénonciation de la corruption

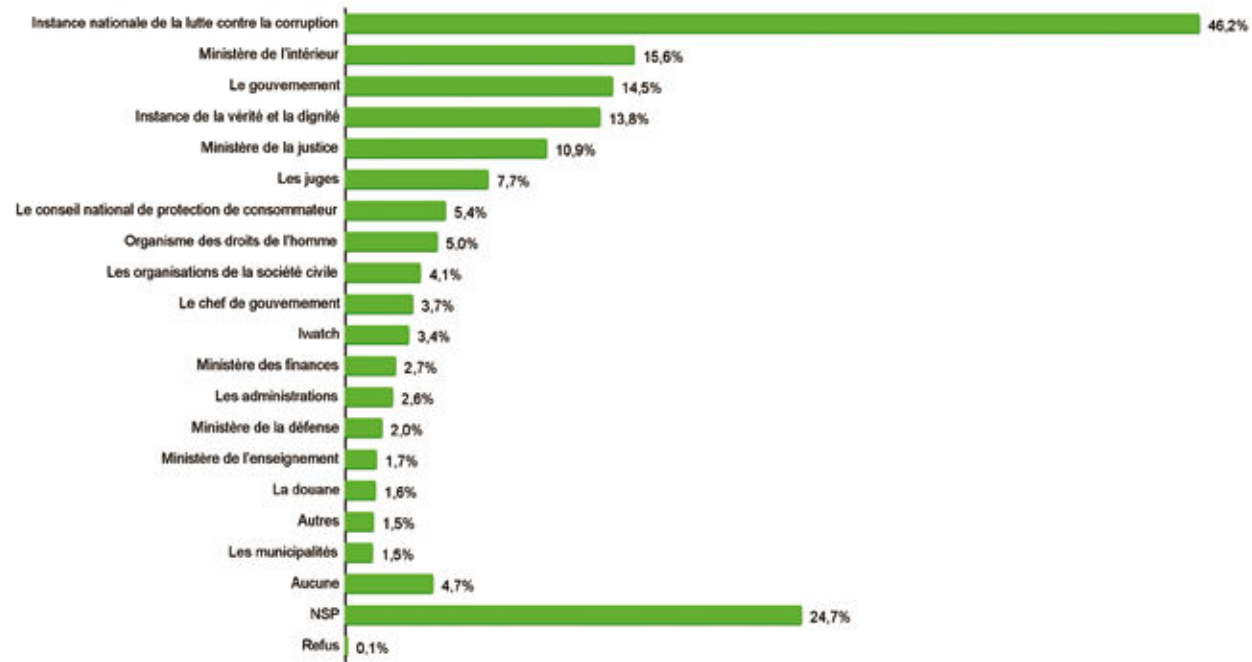
- Q29- Vous m'avez dit que vous étiez victime d'un acte de corruption, pouvez-vous me dire si vous avez dénoncé ce cas de corruption aux autorités compétentes ?



## 5- Instance de lutte contre la corruption

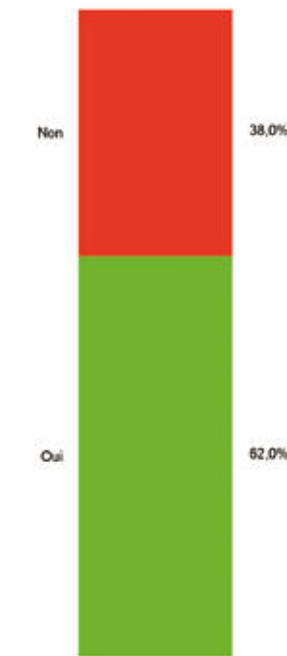
## Institutions en charge de la lutte contre la corruption (spontané)

- Q10- Quels sont les départements et les institutions en Tunisie qui ont pour mission de lutter contre la corruption, ne serait ce que de nom ? Tout comme en 2019 et 2018 : L'instance nationale de lutte contre la corruption (46,2 contre 43,1% en 2019), puis les autres :

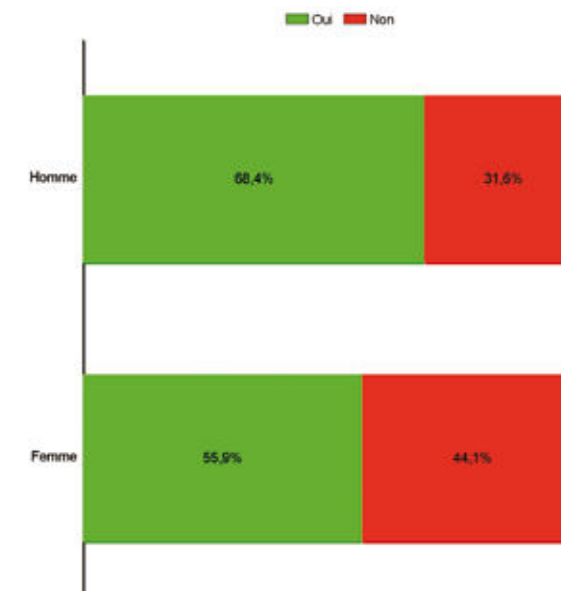


## Notoriété de l'instance nationale de lutte contre la corruption (assisté)

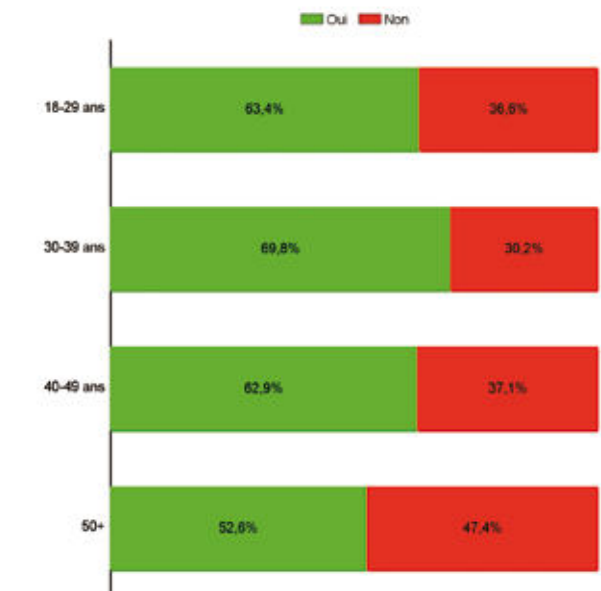
- Q11- Avez-vous entendu parler de l'instance nationale de lutte contre la corruption INLUCC ? 62% des Tunisiens ont entendu parler de l'instance nationale de lutte contre la corruption INLUCC (contre 64,9% en 2019) :



- Selon le genre : Les hommes connaissent l'INLUCC plus que les femmes (+12,5%) :

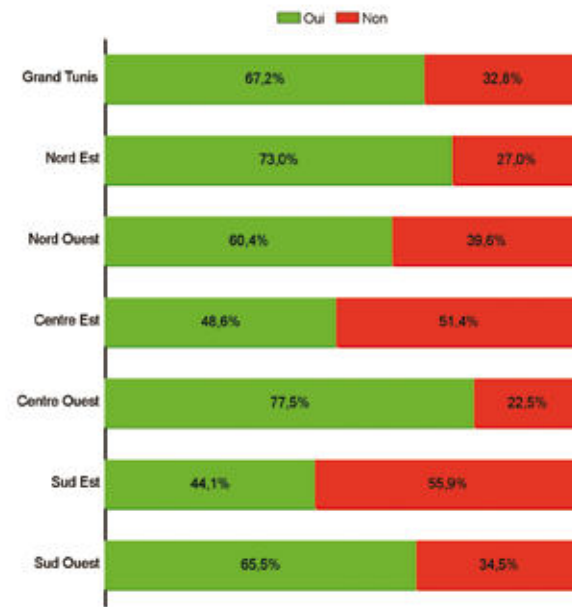
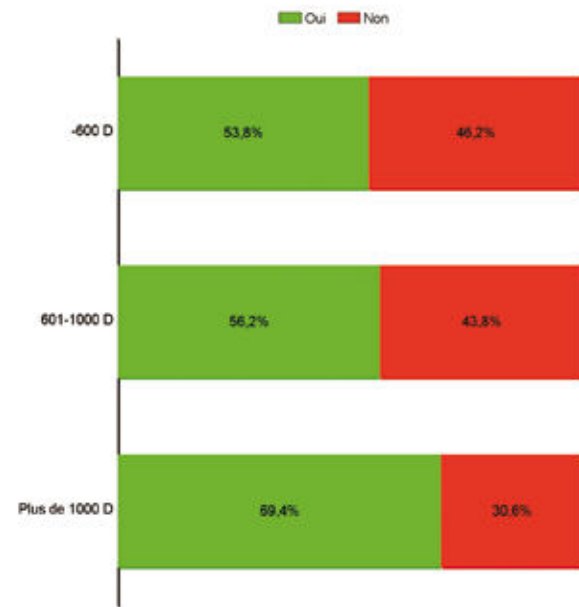


- Selon l'âge :



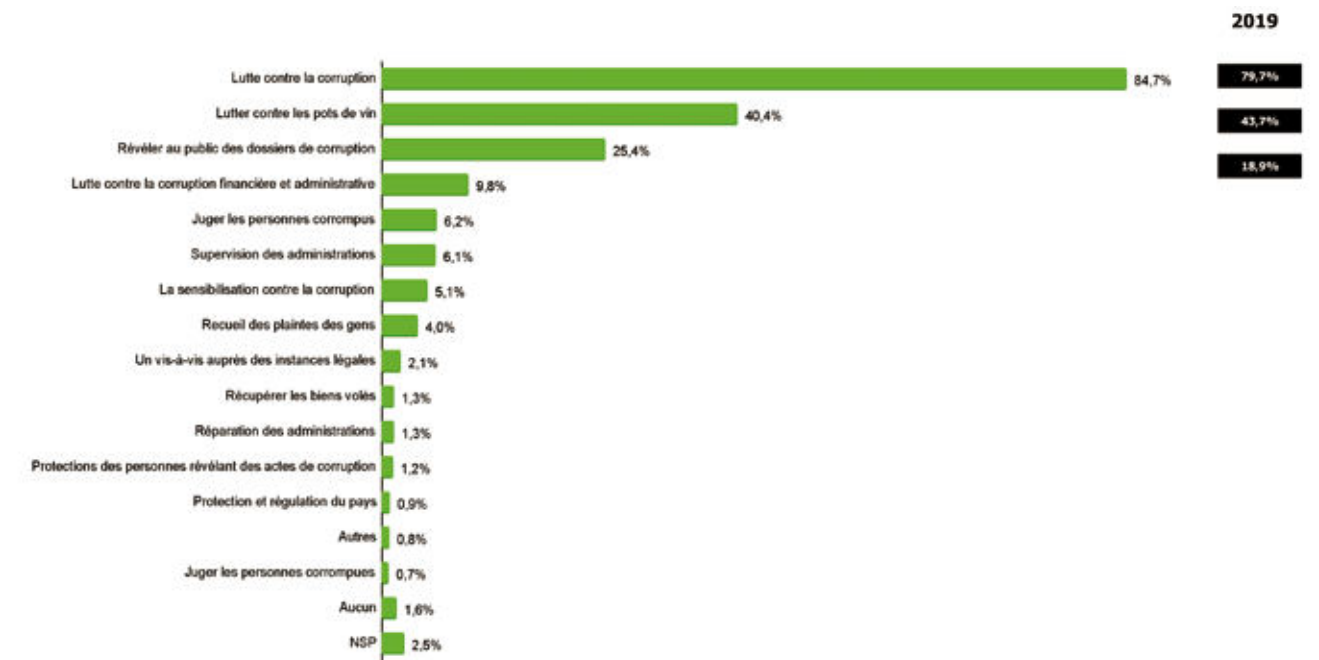
## Notoriété de l'instance nationale de lutte contre la corruption (assisté)

- Selon les revenus : Plus les répondants sont aisés, plus ils connaissent l'INLUCC :
- Selon les régions : Plusieurs différences au niveau des régions :



## Rôle de l'instance nationale de lutte contre la corruption

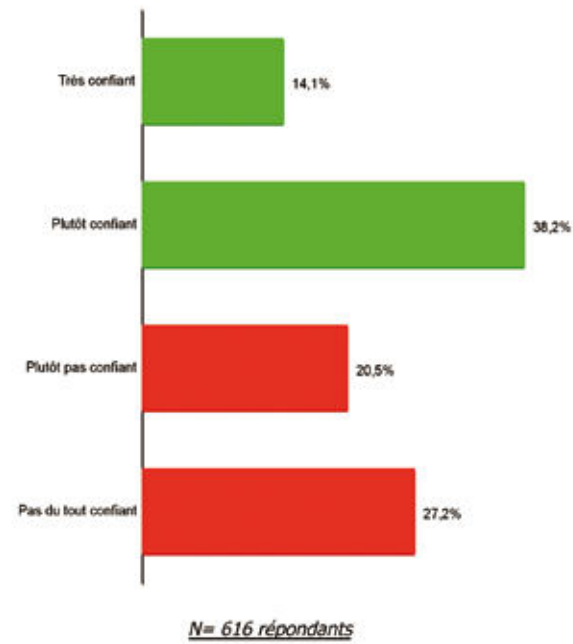
- Q12- En quoi consiste son rôle d'après ce que vous avez entendu parler ? La lutte contre la corruption (84,7%), la lutte contre les pots de vin (40,4%) et la révélation au public des dossiers de corruption (25,4%) :



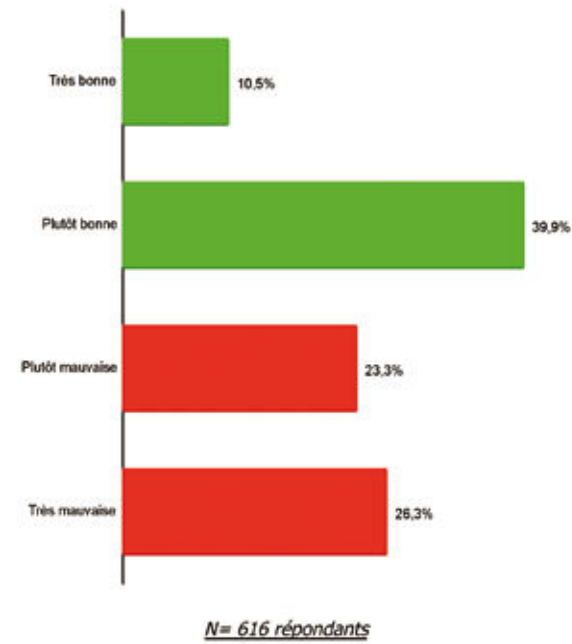
N= 616 répondants

## Confiance dans l'instance nationale de lutte contre la corruption

- Q13- Quel est votre degré de confiance envers l'INLUCC ? 52,3% des Tunisiens ont confiance dans l'INLUCC (45,9% en 2019) et 47,7% ont peu ou pas confiance dans cette institution (39,7% en 2019) :

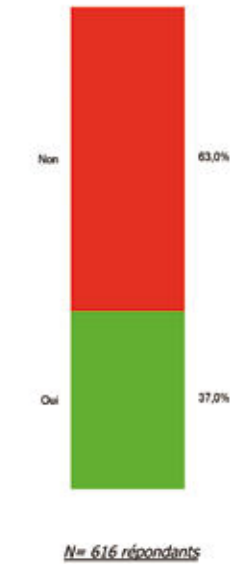


- Q14- Comment évaluez-vous sa performance ? 50,4% des Tunisiens estiment que l'INLUCC est performante (46,7% en 2019) et 49,6% estiment qu'elle est peu ou pas performante (38,6% en 2019) :

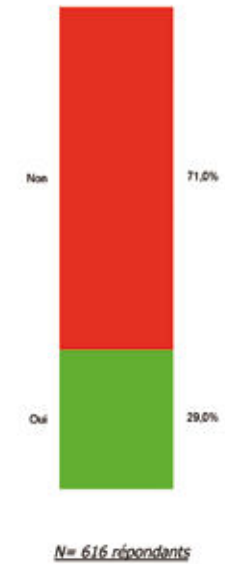


## Représentations régionales de l'instance nationale de lutte contre la corruption

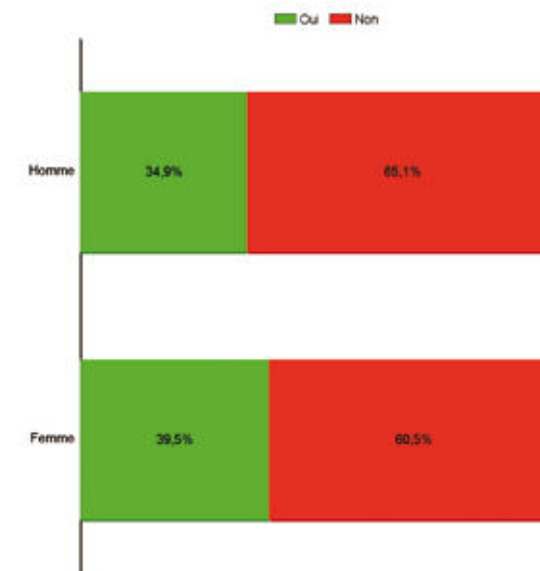
- Q15- Saviez-vous que l'instance a des bureaux régionaux dans diverses régions de la Tunisie ? Contre 34% en 2019



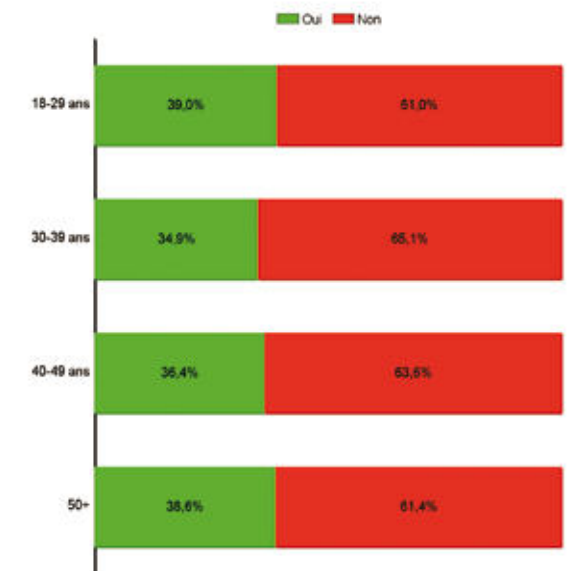
- Q16- Saviez-vous que l'instance a un bureau régional dans votre région ? Contre 21,3% en 2019



- Selon le genre :

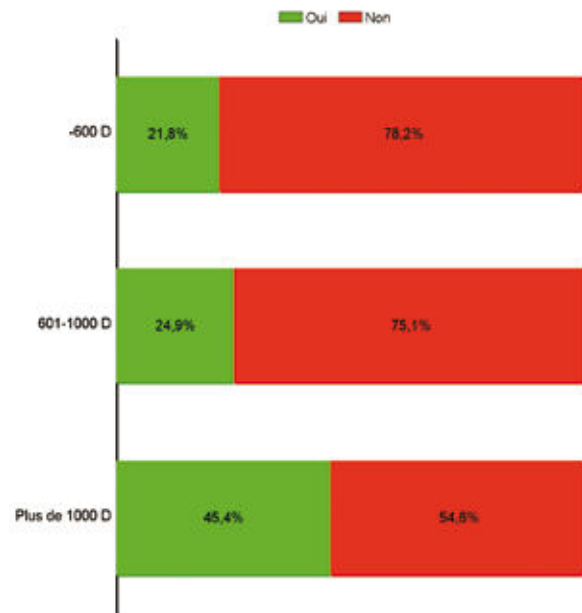


- Selon l'âge :

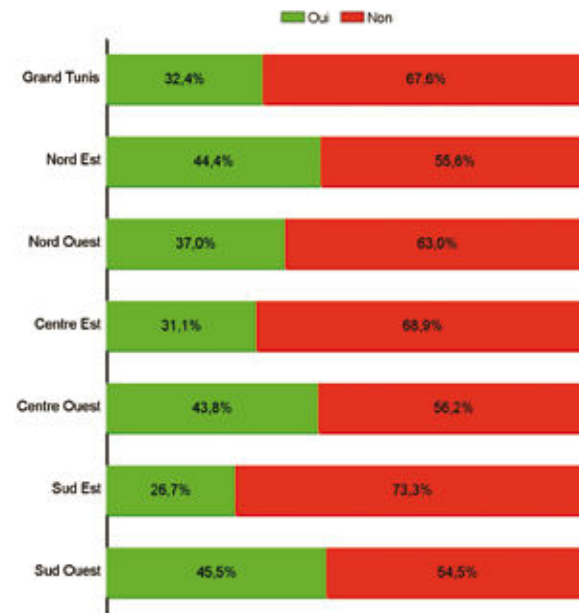


## Représentations régionales de l'instance nationale de lutte contre la corruption

- Selon les revenus : Plus les répondants sont aisés, plus ils savent que l'instance a des bureaux régionaux dans divers régions de la Tunisie :

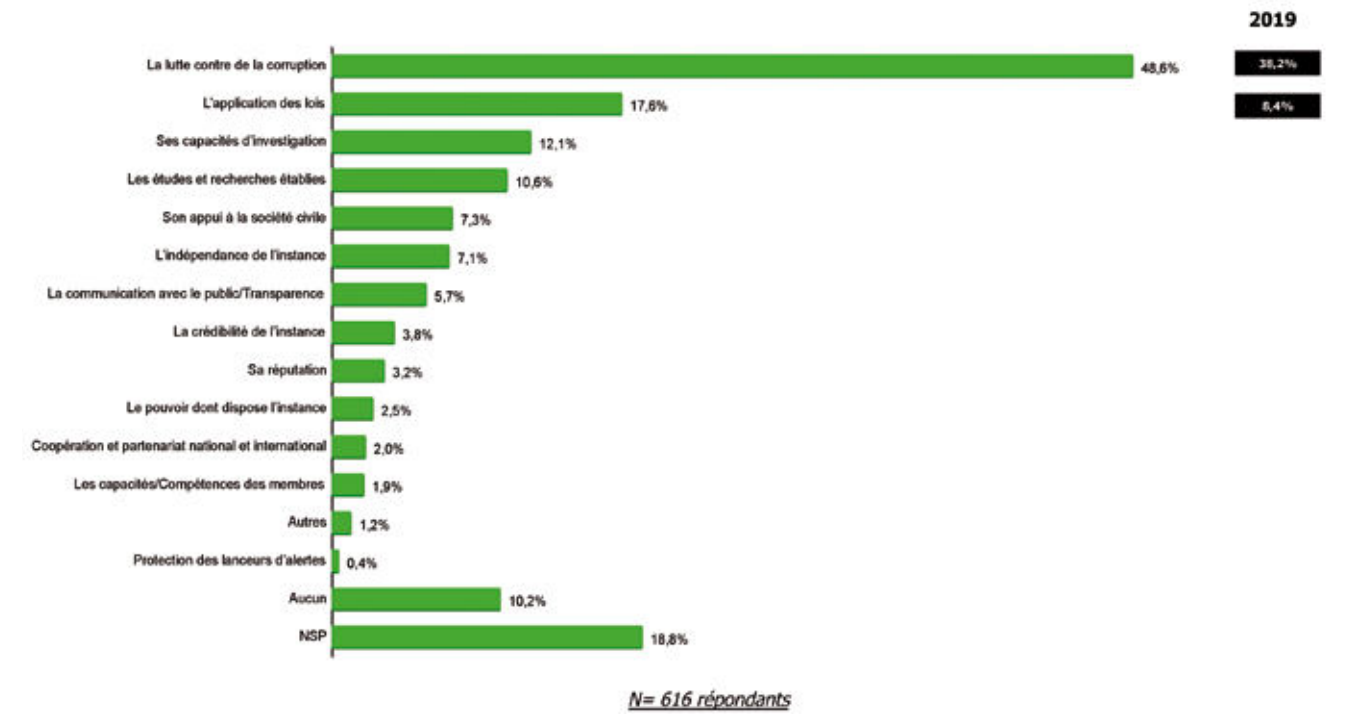


- Selon les régions : Plusieurs différences au niveau des régions :



## Forces de l'instance nationale de lutte contre la corruption

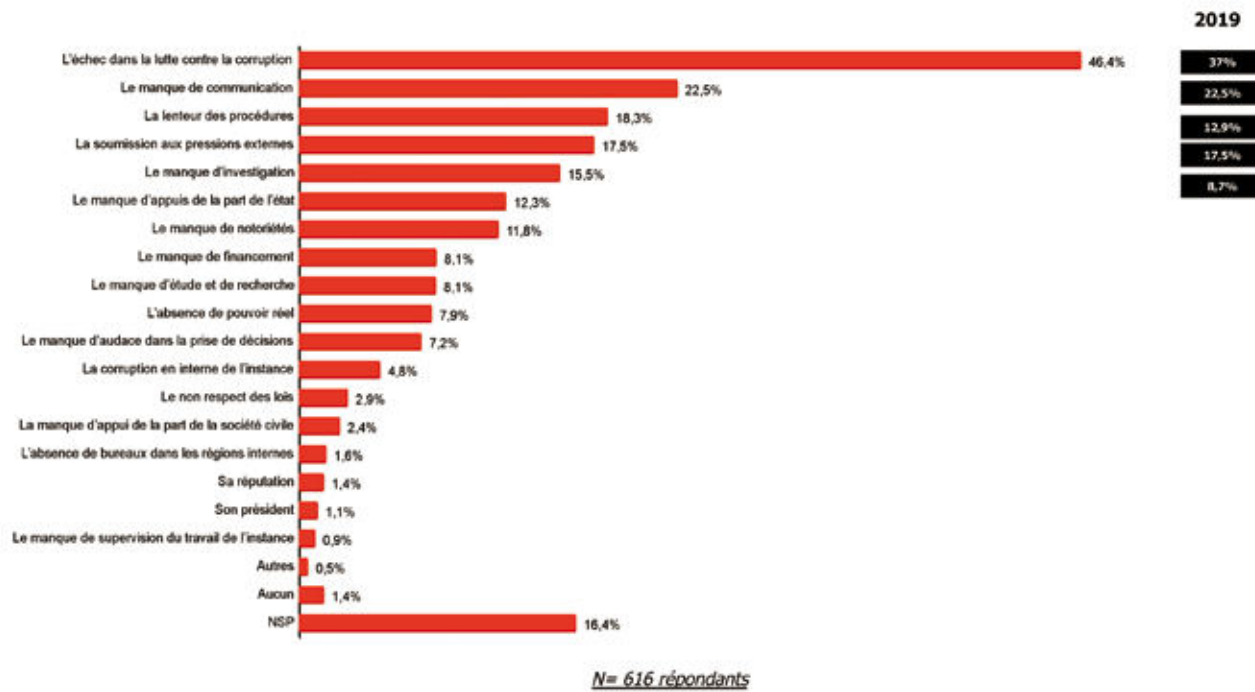
- Q17- Quels sont les forces de l'INLUCC actuellement ? La lutte contre la corruption (48,6%) et son application des lois (17,6%) :





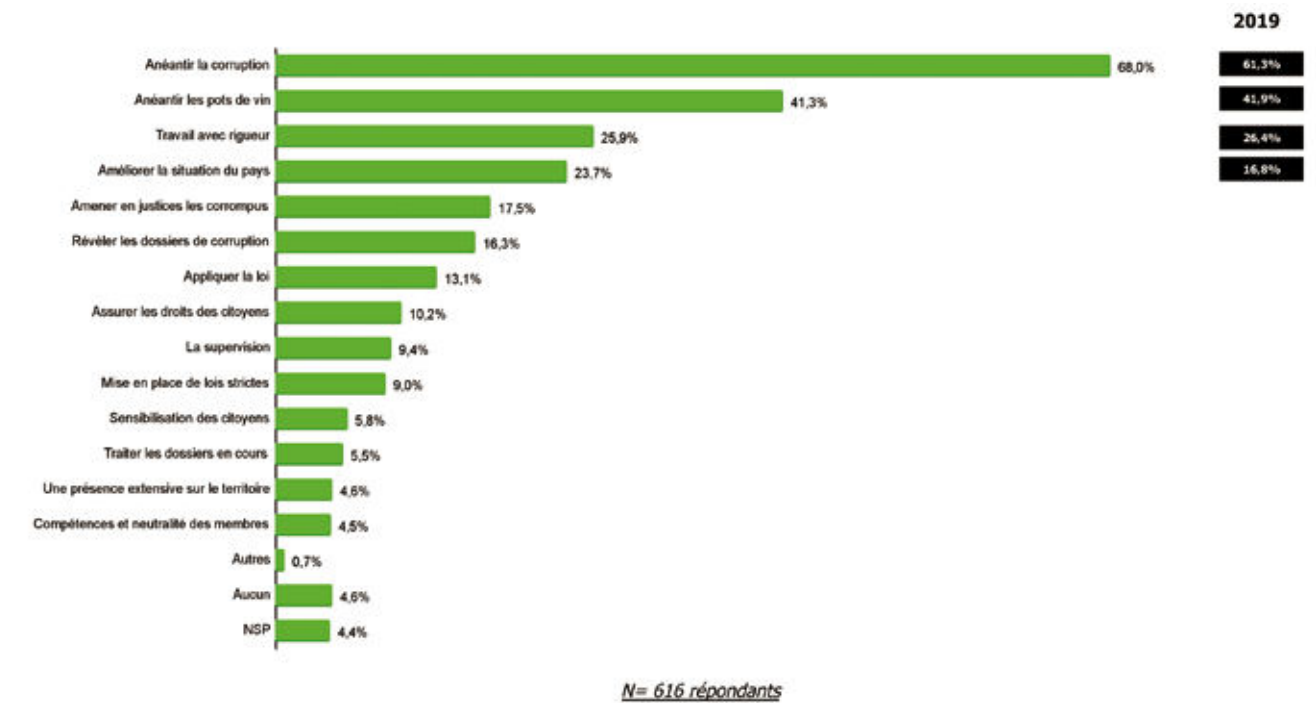
## Faiblesses de l'instance nationale de lutte contre la corruption

- Q18- Quelles sont les faiblesses/lacunes de l'INLUCC actuellement ? L'échec dans la lutte contre la corruption (46,4%), son manque de communication (22,5%), la lenteur des procédures (18,3%), la soumission aux pressions externes (17,5%), le manque d'investigation (15,5%), le manque d'appuis de la part de l'état (12,3%), le manque de notoriétés (11,8%), le manque de financement (8,1%), le manque d'étude et de recherche (8,1%), l'absence de pouvoir réel (7,9%), le manque d'audace dans la prise de décisions (7,2%), la corruption en interne de l'instance (4,8%), le non respect des lois (2,9%), le manque d'appui de la part de la société civile (2,4%), l'absence de bureaux dans les régions internes (1,8%), sa réputation (1,4%), son président (1,1%), le manque de supervision du travail de l'instance (0,9%), autres (0,5%), aucun (1,4%), NSP (16,4%) :



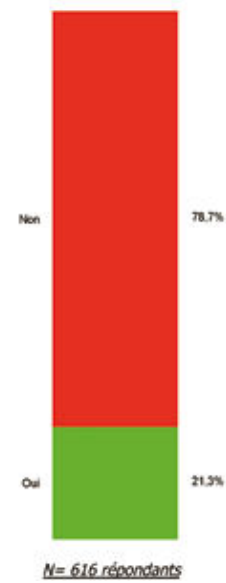
## Attentes vis-à-vis de l'instance nationale de lutte contre la corruption

- Q19- Quelles sont vos attentes envers cette instance ? Anéantir la corruption (68%), anéantir les pots de vins (41,3%), travailler avec rigueur (25,9%) et l'amélioration de la situation du pays (23,7%) :

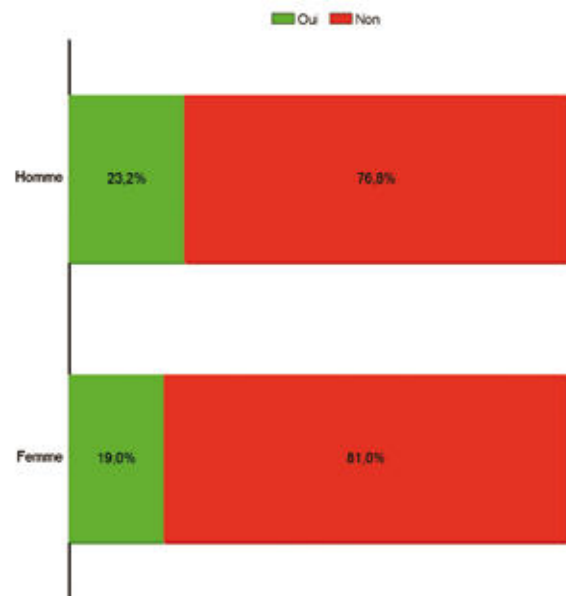


## Remplacement de l'instance nationale de lutte contre la corruption

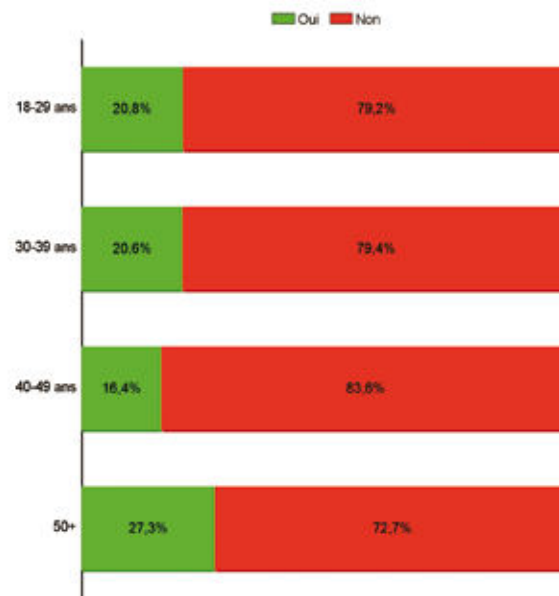
- Q20- Saviez-vous que l'instance actuelle sera remplacée par une nouvelle instance constitutionnelle prochainement ? 21,3% des Tunisiens savent que l'instance actuelle sera remplacée par une nouvelle instance constitutionnelle prochainement (contre 17% en 2019) :



- Selon le genre : Les hommes savent plus que les femmes que l'instance actuelle sera remplacée par une nouvelle instance constitutionnelle prochainement (+4,2%) :

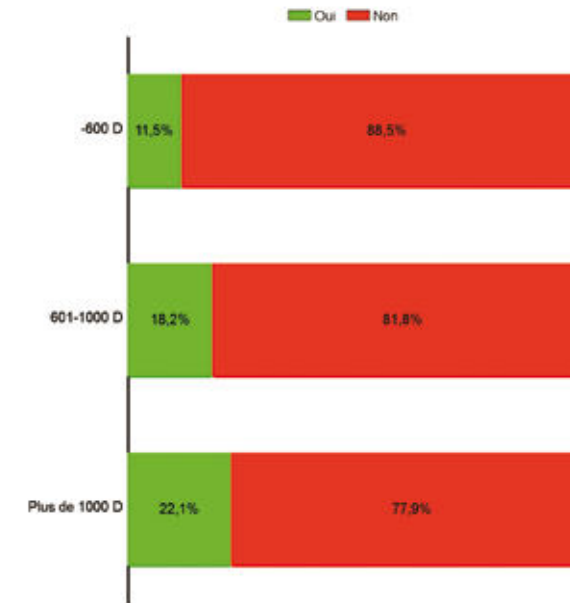


- Selon l'âge :

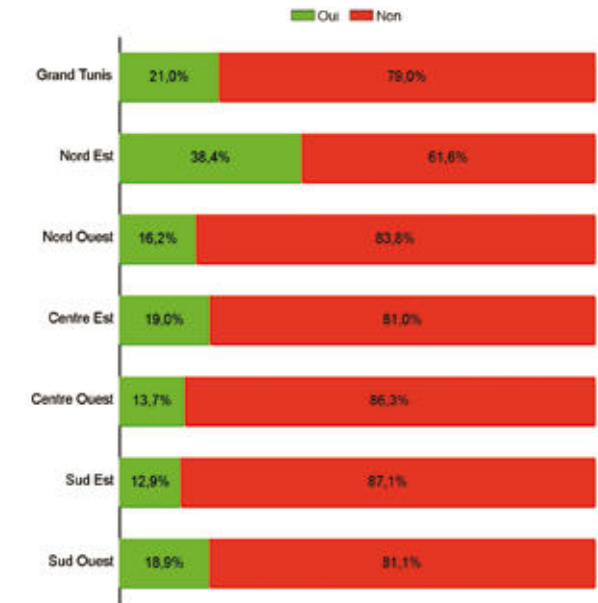


## Remplacement de l'instance nationale de lutte contre la corruption

- Selon les revenus : Plus les répondants sont âgés, plus ils savent que l'instance actuelle sera remplacée par une nouvelle instance constitutionnelle prochainement :



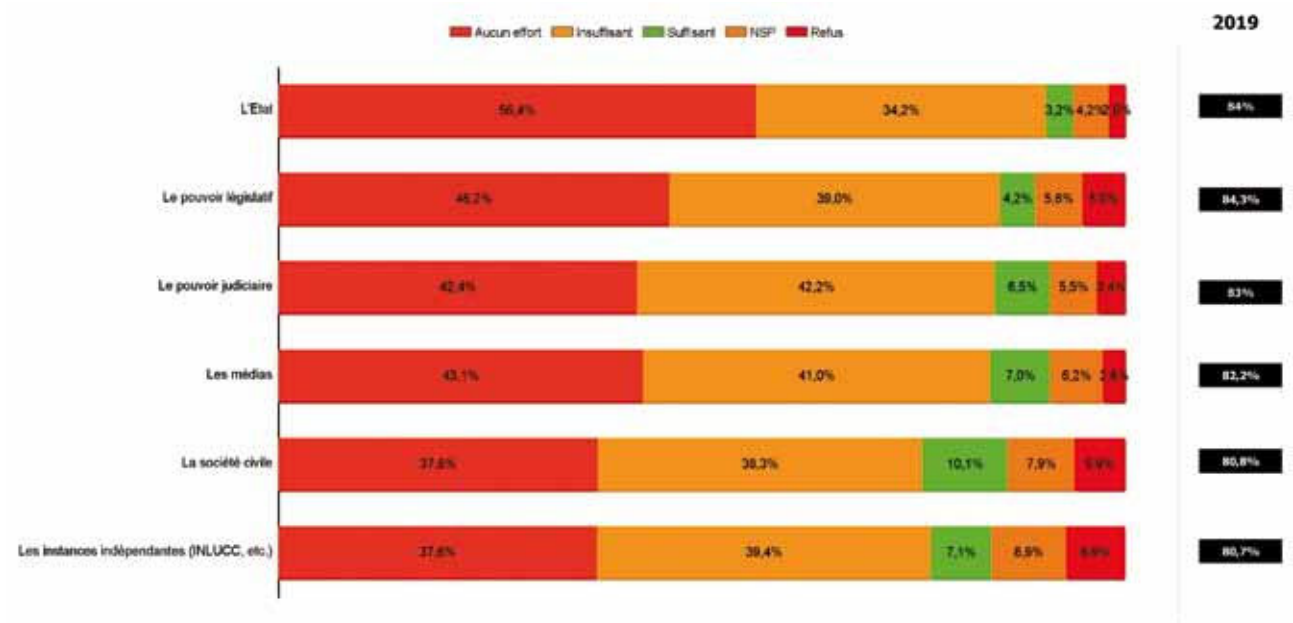
- Selon les régions : Plusieurs différences au niveau des régions :



## **6- La lutte contre la corruption**

## Evaluation des efforts des institutions qui luttent contre la corruption

- Q31- Comment évaluer les efforts des institutions suivantes pour lutter contre la corruption ? Globalement, les Tunisiens (entre 80-90%) pensent que les efforts de l'Etat, du pouvoir législatif, du pouvoir judiciaire, des médias et de la société civile, dans la lutte contre la corruption sont encore faibles ou inexistantes :

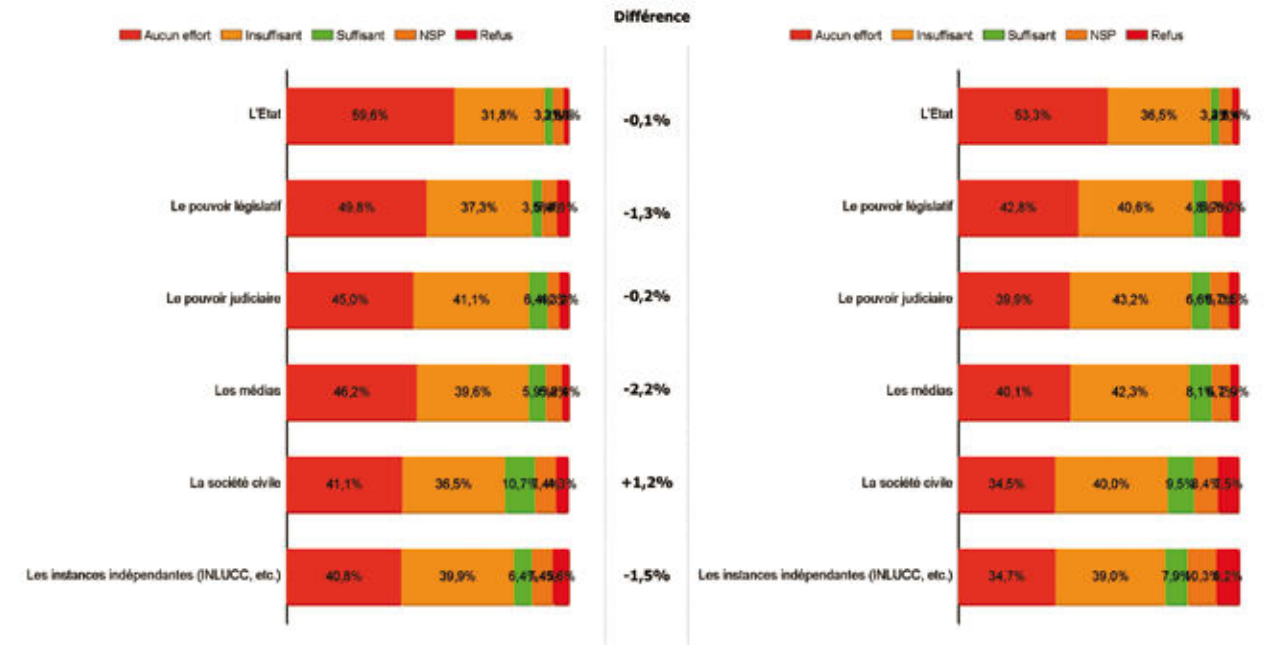


## La corruption vécue par les Tunisiens

- Q31- Comment évaluer les efforts des institutions suivantes pour lutter contre la corruption ?

- Les hommes :

- Les femmes :

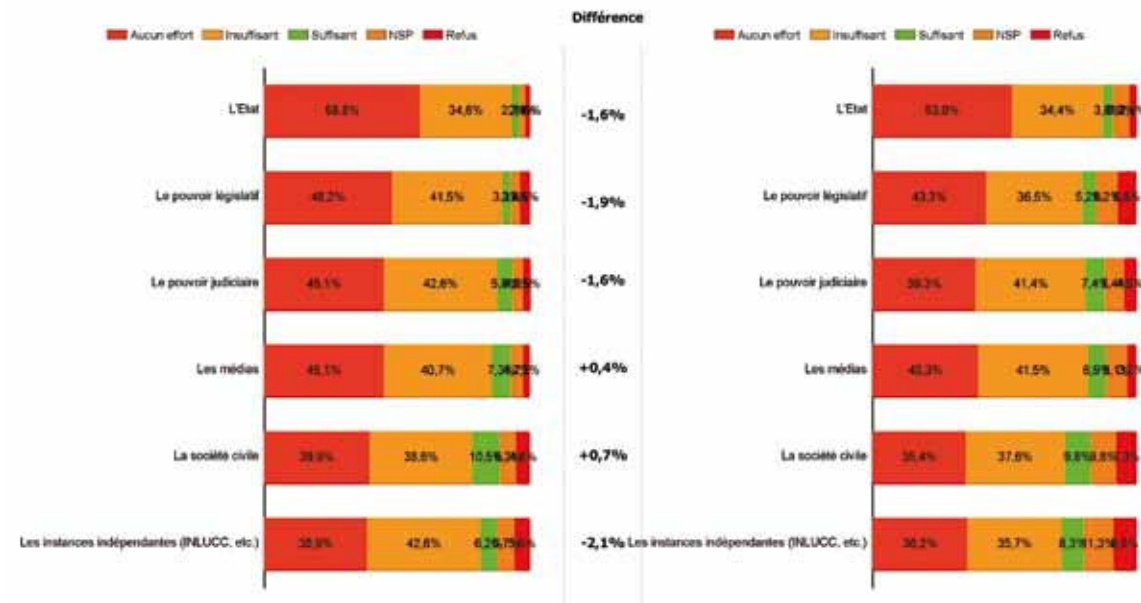


## Evaluation des efforts des institutions qui luttent contre la corruption

### • Q31- Comment évaluer les efforts des institutions suivantes pour lutter contre la corruption ?

• Les -40 ans :

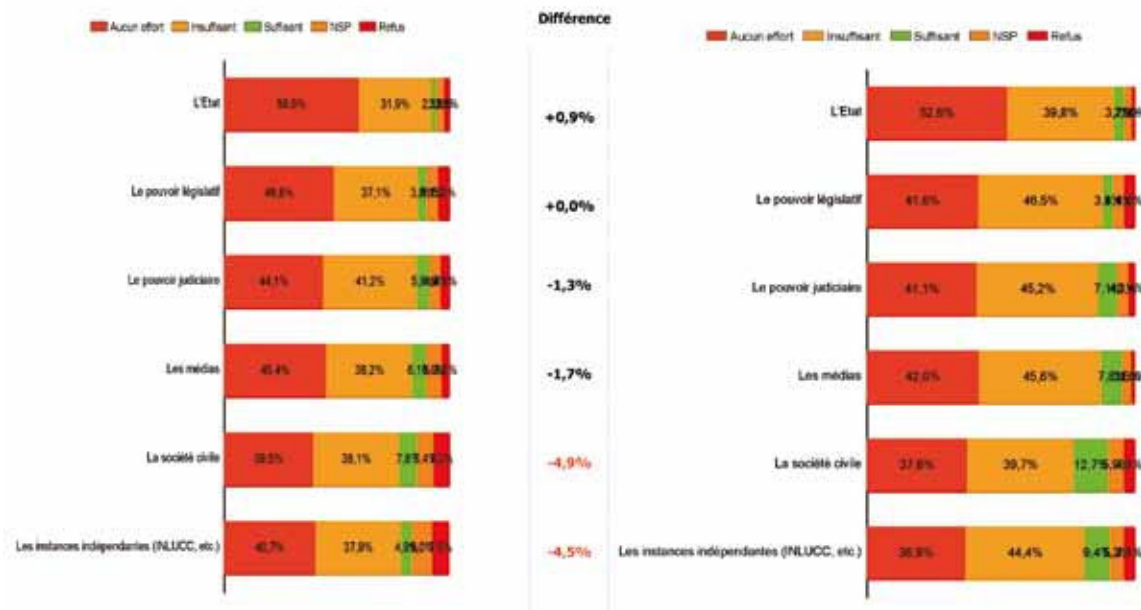
• Les 40 ans et plus :



### • Q31- Comment évaluer les efforts des institutions suivantes pour lutter contre la corruption ?

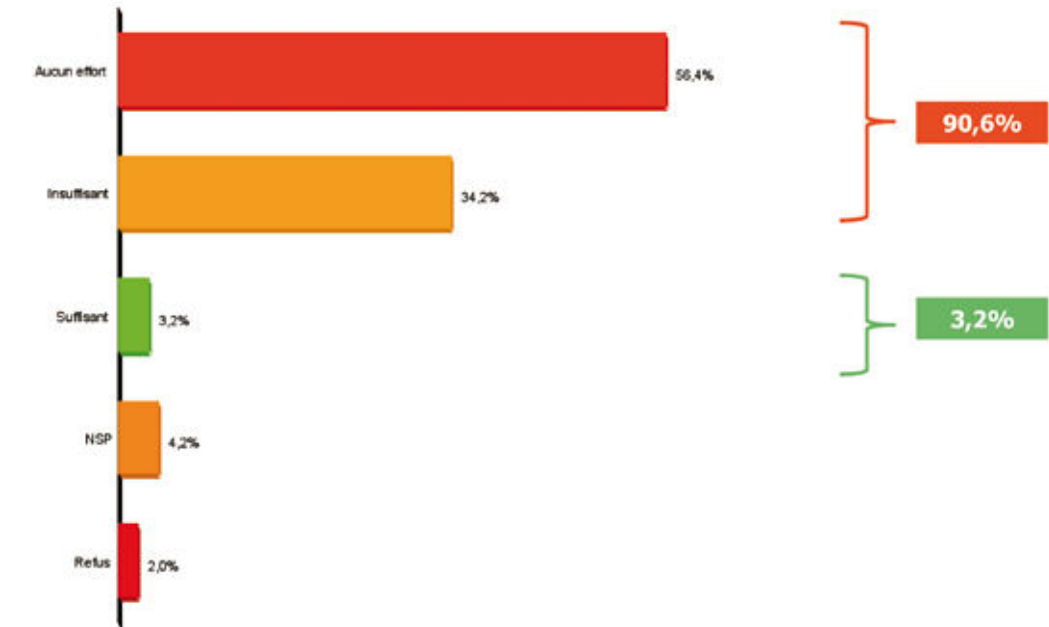
• Les -1000 D/mois :

• Les +1000 D/mois :

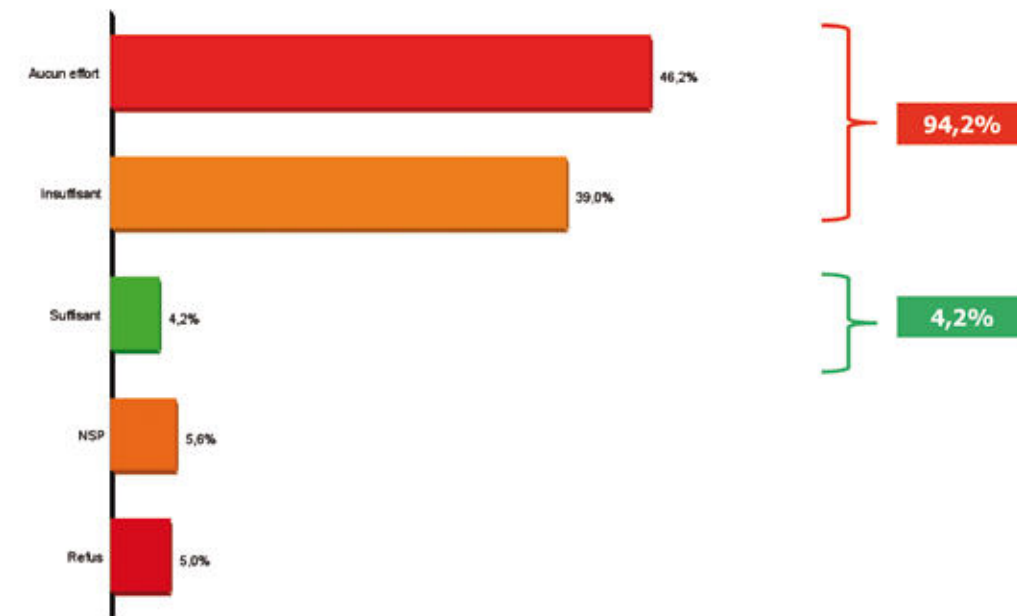


## Evaluation des efforts des institutions qui luttent contre la corruption

• L'Etat : 90,6% des Tunisiens pensent que les efforts de l'Etat dans la lutte contre la corruption sont faibles ou inexistant; et 3,2% pensent que ces efforts sont suffisants :



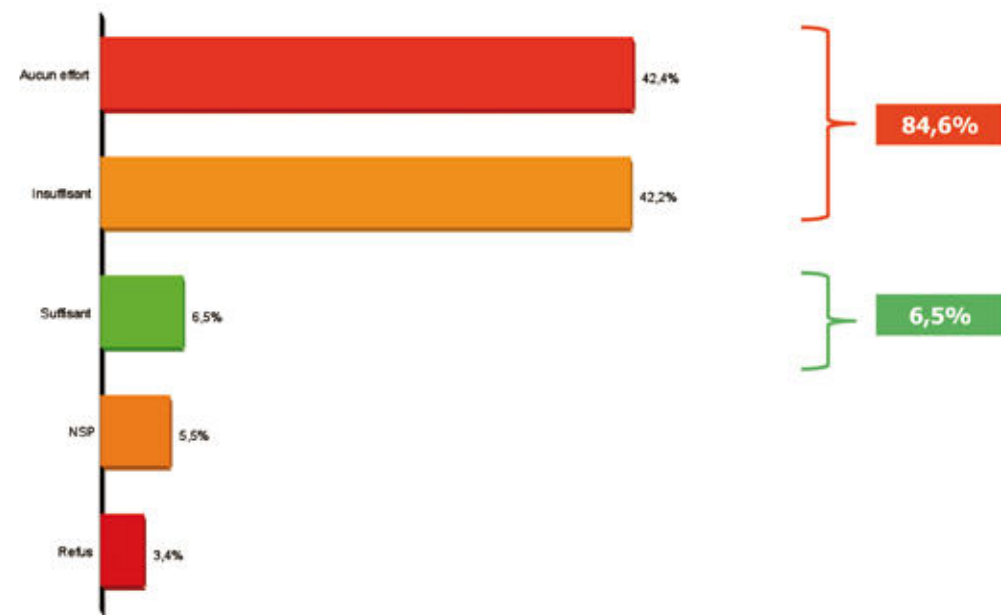
• Le pouvoir législatif : 94,2% des Tunisiens pensent que les efforts du pouvoir législatif dans la lutte contre la corruption sont faibles ou inexistant; et 4,2% pensent que ces efforts sont suffisants :



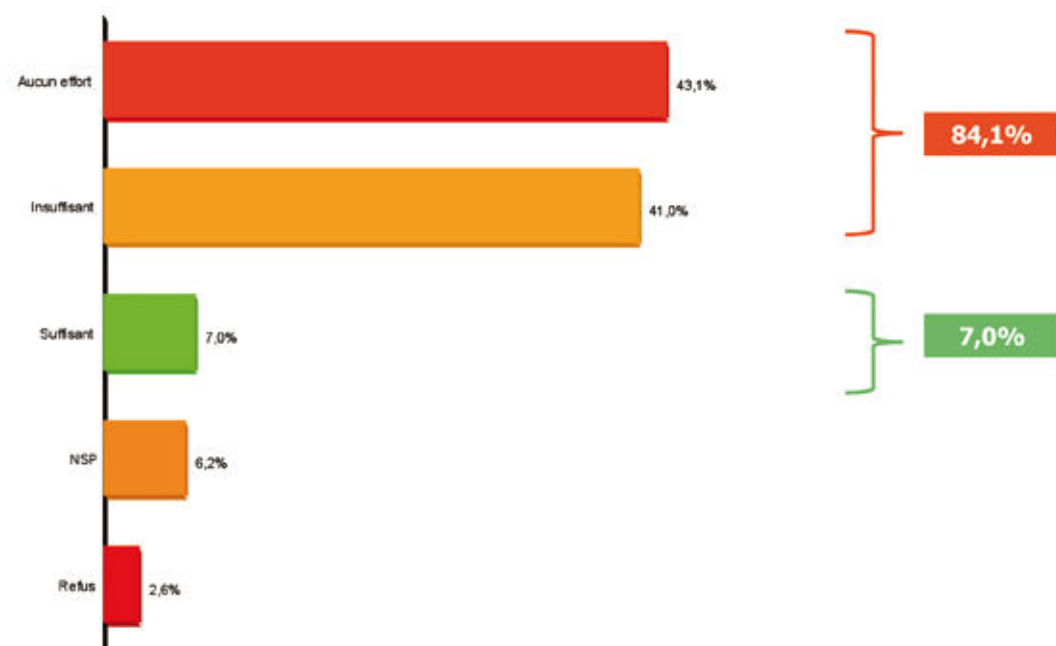


## Evaluation des efforts des institutions qui luttent contre la corruption

- **Le pouvoir judiciaire** : 84,6% des Tunisiens pensent que les efforts du pouvoir judiciaire dans la lutte contre la corruption sont faibles ou inexistants; et 6,5% pensent que ces efforts sont suffisants :

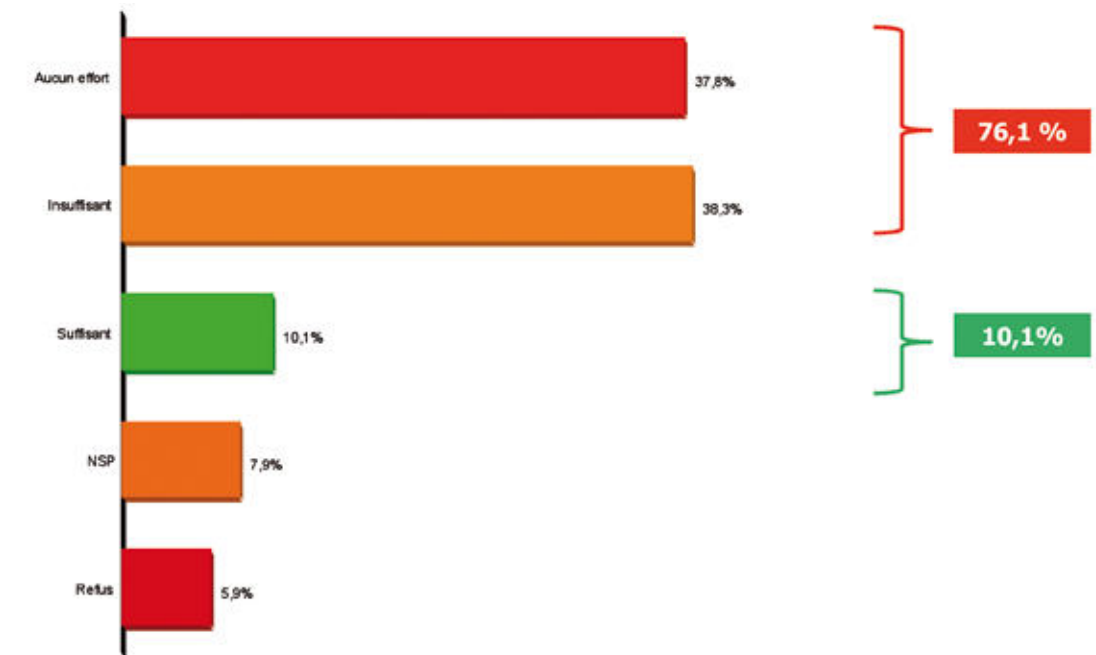


- **Les médias** : 84,1% des Tunisiens pensent que les efforts des médias dans la lutte contre la corruption sont faibles ou inexistants; et 7,0% pensent que ces efforts sont suffisants :

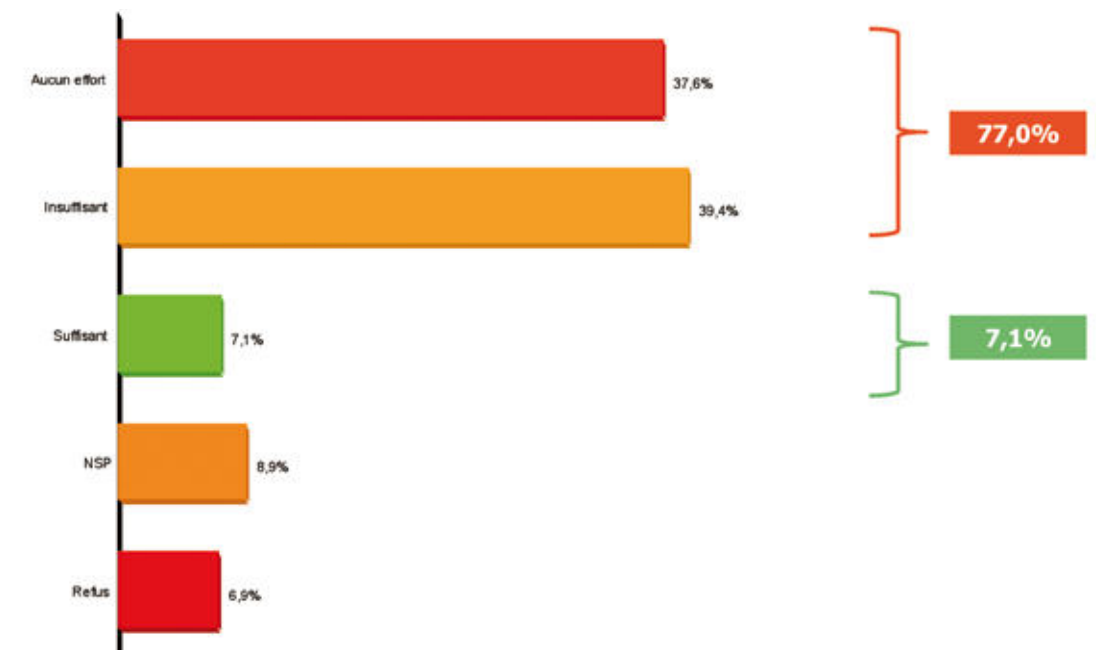


## Evaluation des efforts des institutions qui luttent contre la corruption

- **La société civile** : 76,1% des Tunisiens pensent que les efforts de la société civile dans la lutte contre la corruption sont faibles ou inexistants; et 10,1% pensent que ces efforts sont suffisants :

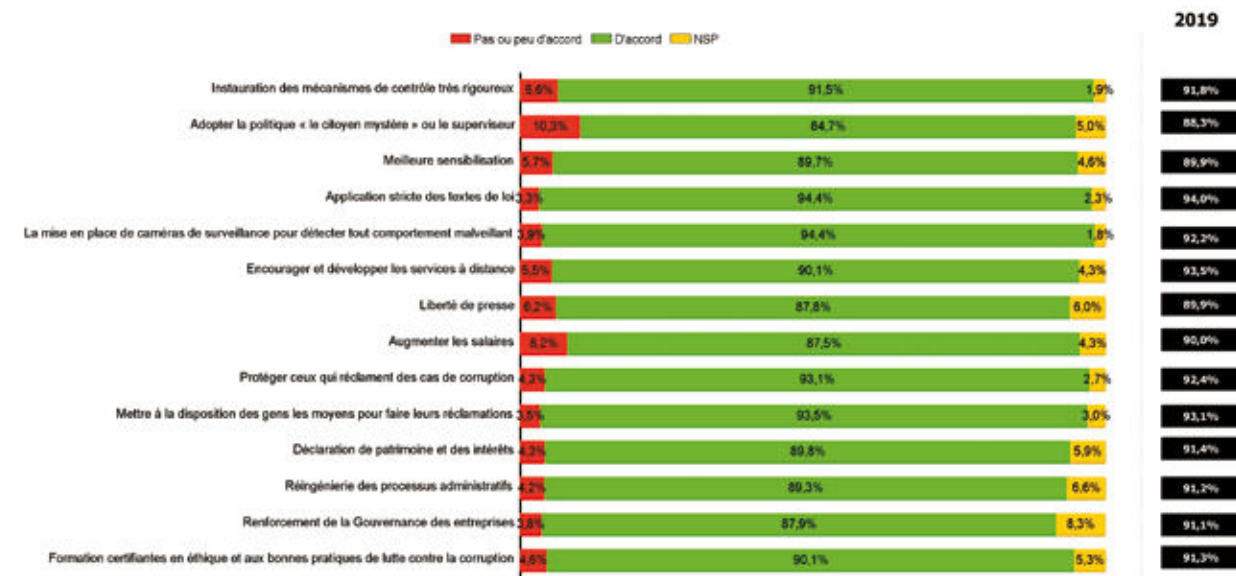


- **Les instances indépendantes (INLUCC, etc.)** : 77,0% des Tunisiens pensent que les efforts des instances indépendantes dans la lutte contre la corruption sont faibles ou inexistants; et 7,1% pensent que ces efforts sont suffisants :



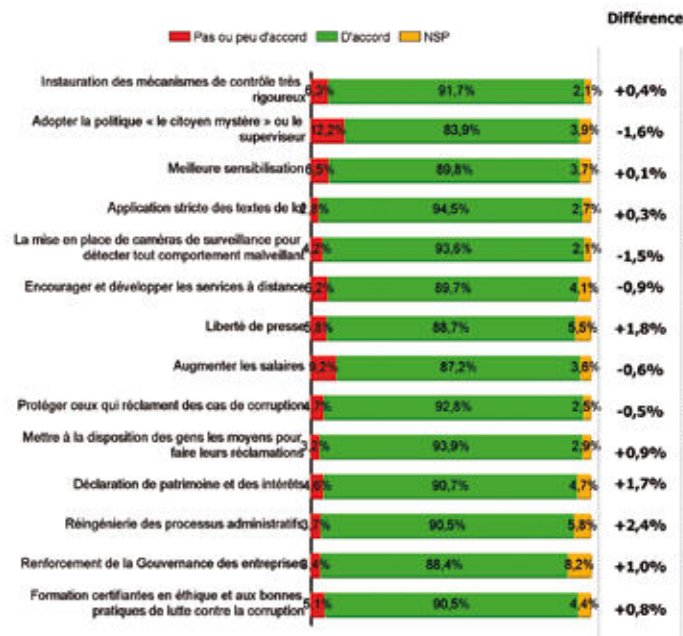
## Les moyens de lutte contre la corruption

- Q32- Selon vous, quels sont les moyens possibles à mettre en œuvre pour combattre ce phénomène ? Les Tunisiens sont ouverts à tous les moyens pour lutter contre la corruption : Mécanismes et lois pour contrôler, juger et punir, sensibilisation/information, augmentation des salaires, protection des témoins, gouvernance et transparence, etc.

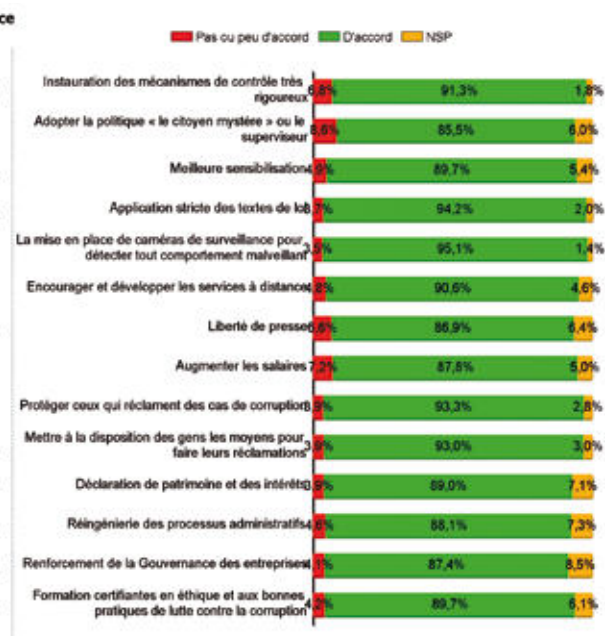


- Q32- Selon vous, quels sont les moyens possibles à mettre en œuvre pour combattre ce phénomène ?

• Les hommes :



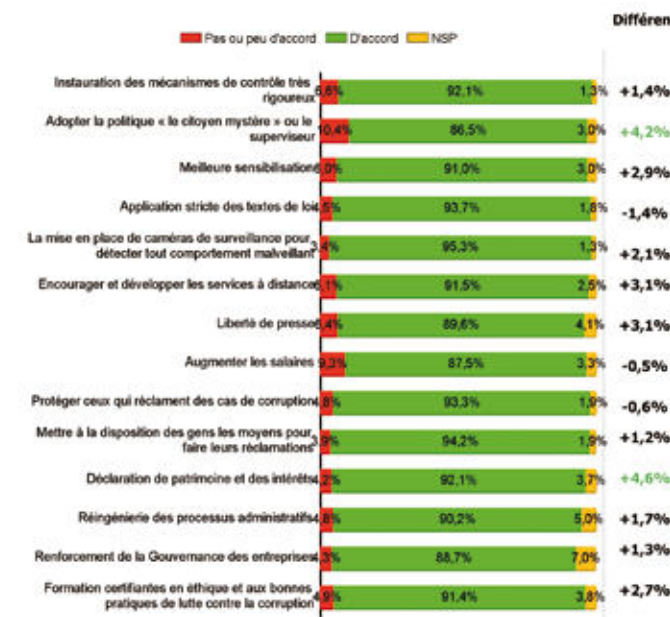
• Les femmes :



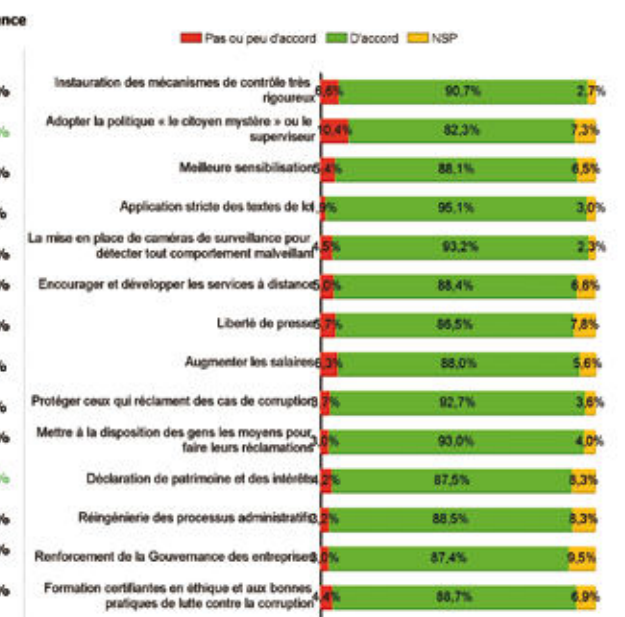
## Les moyens de lutte contre la corruption

- Q32- Selon vous, quels sont les moyens possibles à mettre en œuvre pour combattre ce phénomène ?

• Les -40 ans :

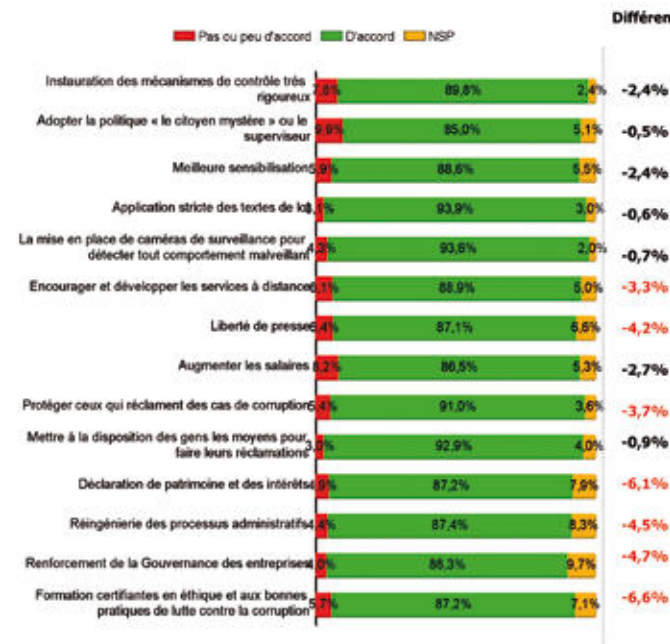


• Les 40 ans et plus :

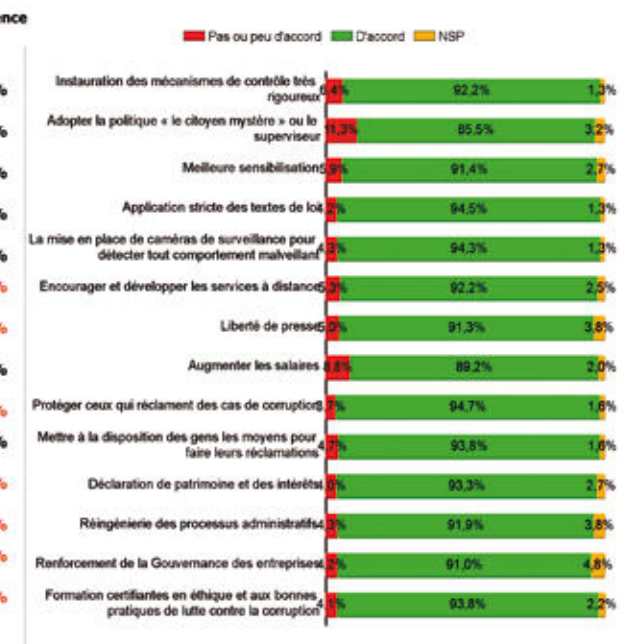


- Q32- Selon vous, quels sont les moyens possibles à mettre en œuvre pour combattre ce phénomène ?

• Les -1000 D/mois :

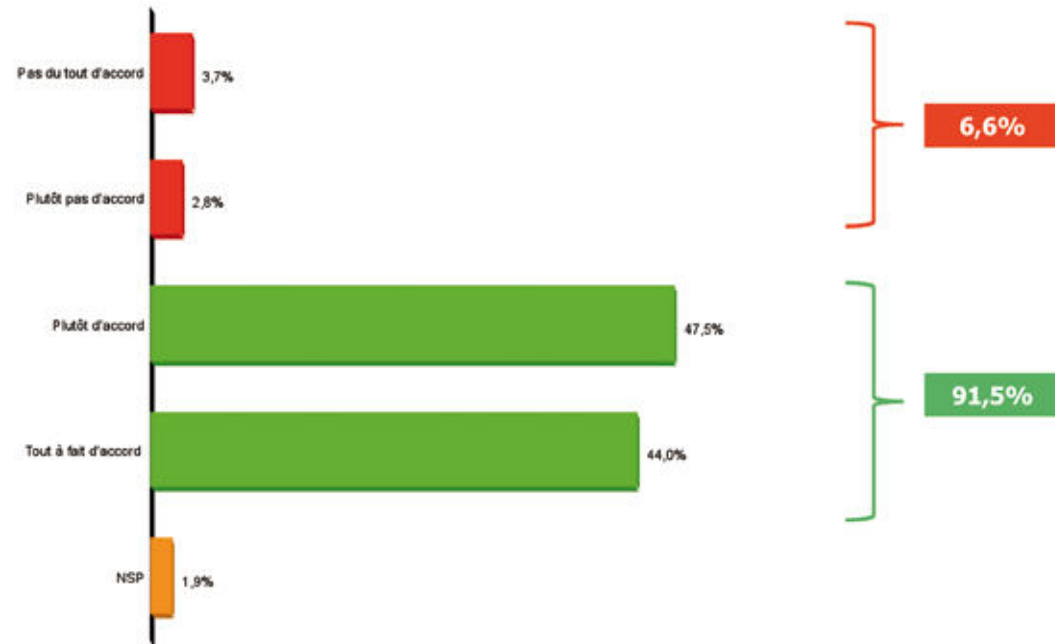


• Les +1000 D/mois :

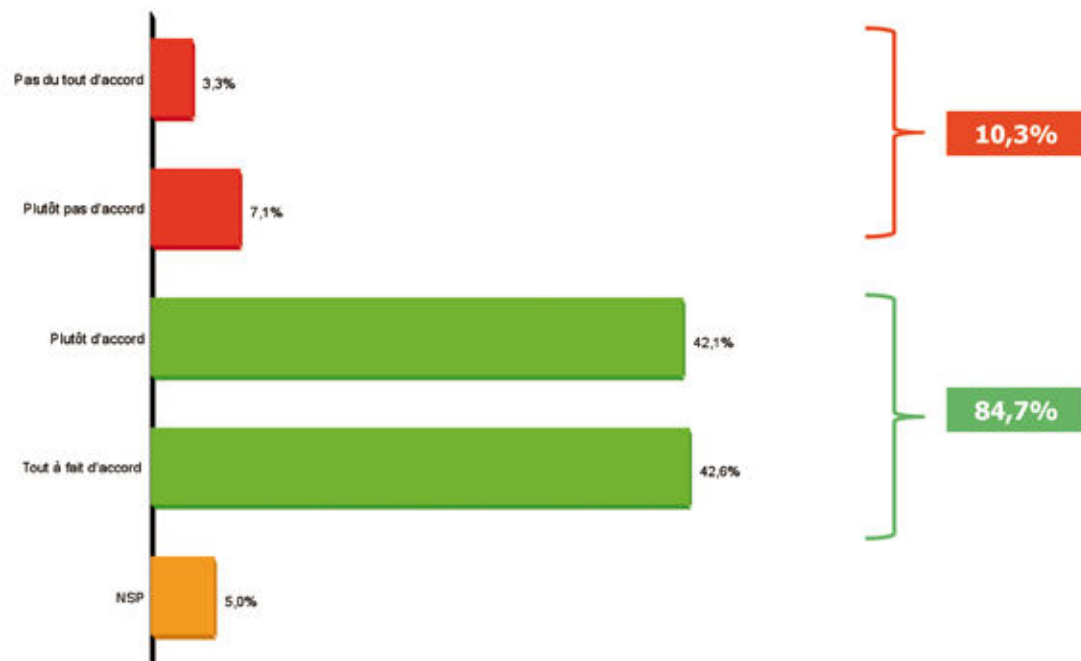


## Les moyens de lutte contre la corruption

- **Instauration des mécanismes de contrôle très rigoureux** : 91,5% des Tunisiens sont d'accord avec cette mesure afin de lutter contre la corruption; et 6,6% sont peu ou pas d'accord avec cette mesure :

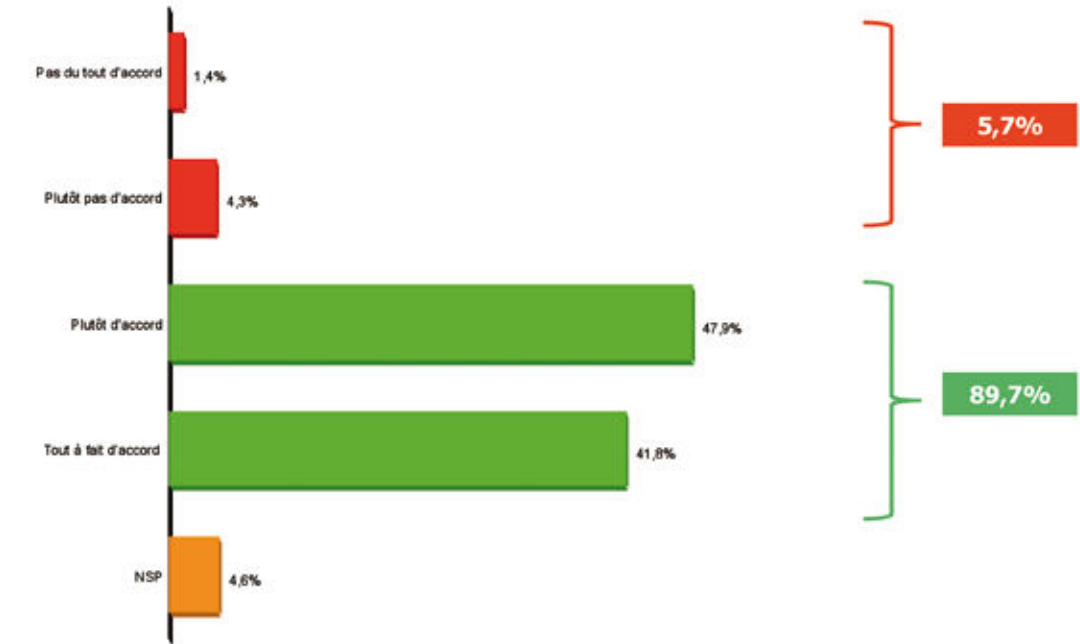


- **Adopter la politique « le citoyen mystère » ou le superviseur** : 84,7% des Tunisiens sont d'accord avec cette mesure afin de lutter contre la corruption; et 10,3% sont peu ou pas d'accord avec cette mesure :

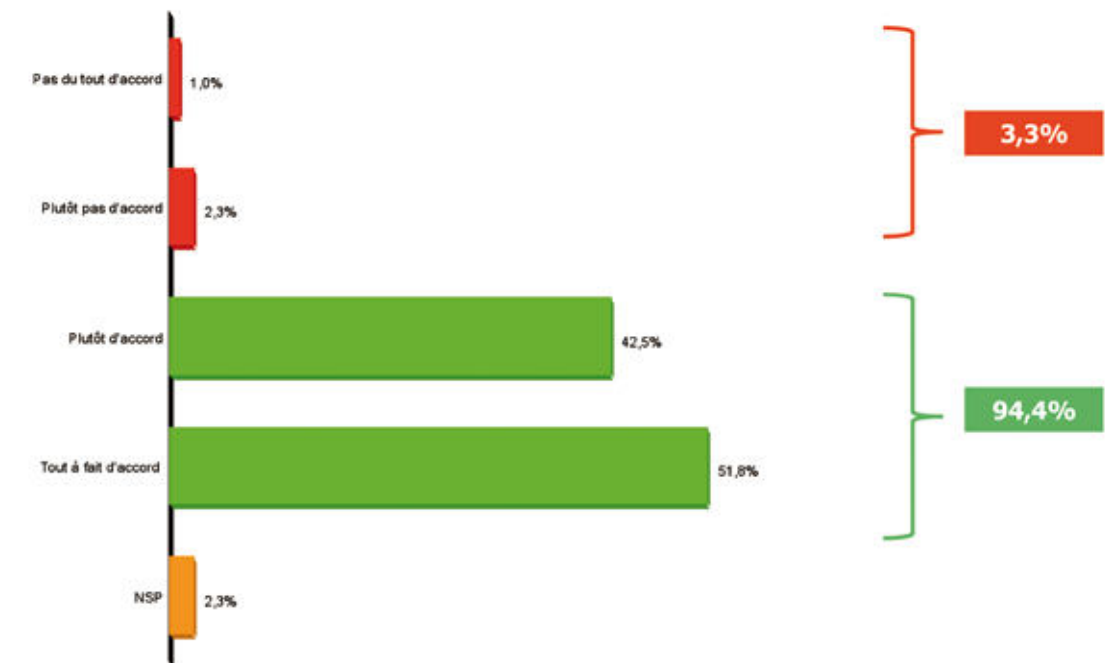


## Les moyens de lutte contre la corruption

- **Meilleure sensibilisation** : 89,7% des Tunisiens sont d'accord avec cette mesure afin de lutter contre la corruption; et 5,7% sont peu ou pas d'accord avec cette mesure :

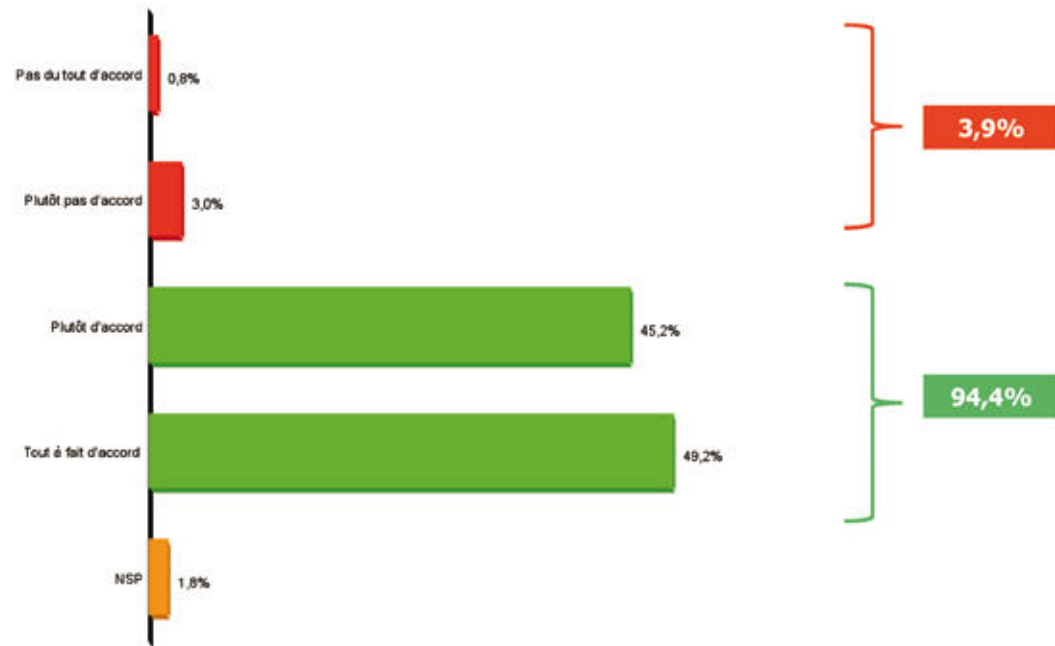


- **Application stricte des textes de loi** : 94,4% des Tunisiens sont d'accord avec cette mesure afin de lutter contre la corruption; et 3,3% sont peu ou pas d'accord avec cette mesure :

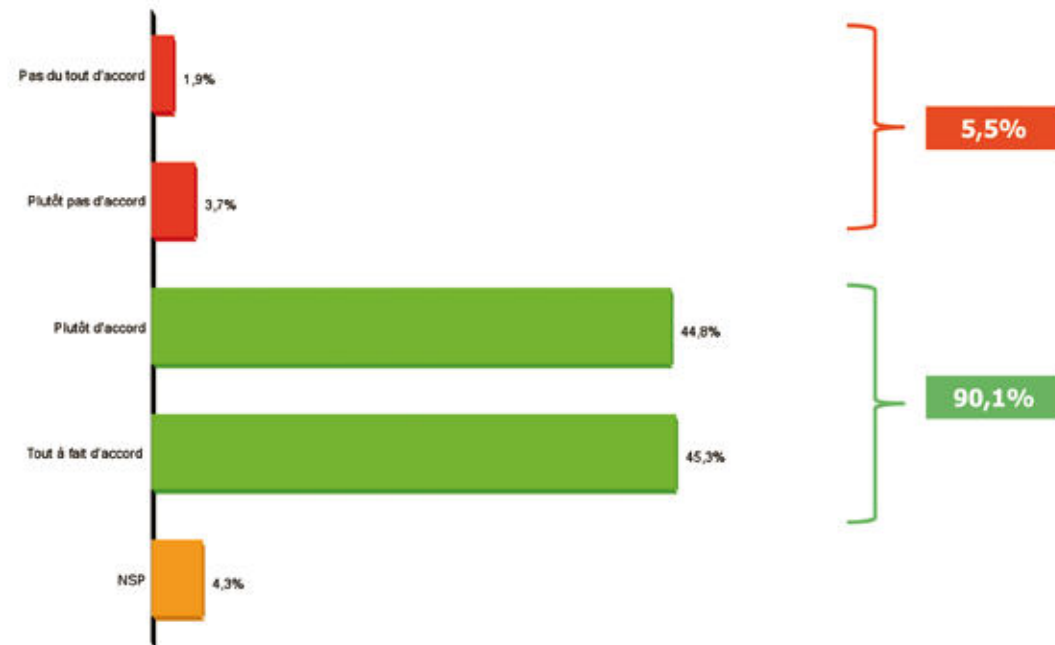


## Les moyens de lutte contre la corruption

- **La mise en place de caméras de surveillance pour détecter tout comportement malveillant :** 94,4% des Tunisiens sont d'accord avec cette mesure afin de lutter contre la corruption; et 3,9% sont peu ou pas d'accord avec cette mesure :

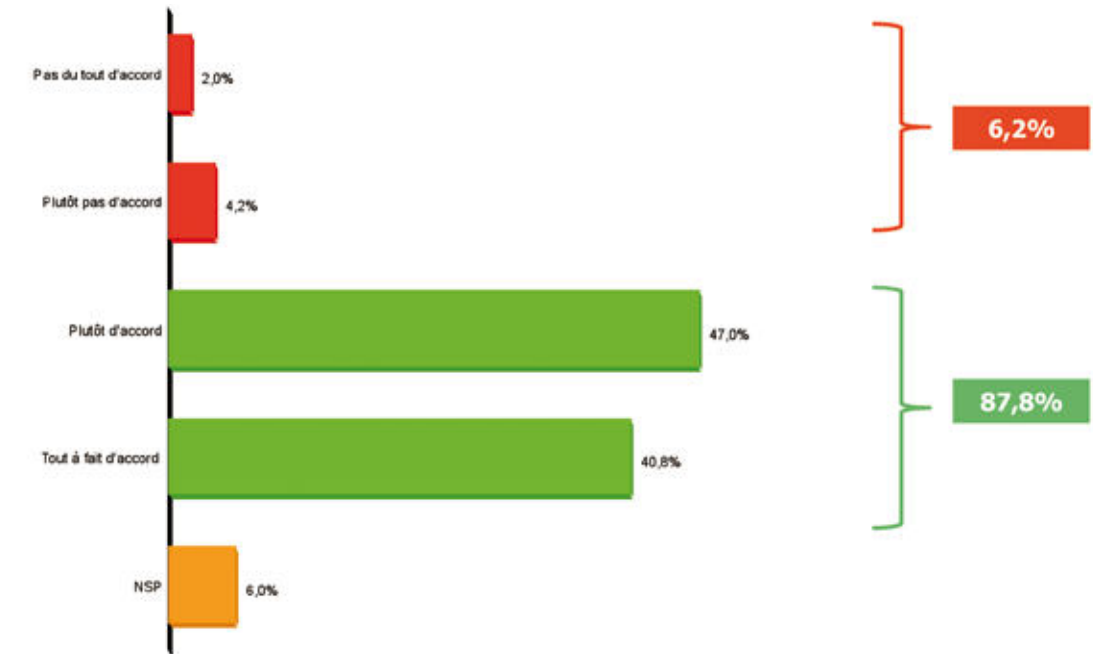


- **Encourager et développer les services à distance :** 90,1% des Tunisiens sont d'accord avec cette mesure afin de lutter contre la corruption; et 5,5% sont peu ou pas d'accord avec cette mesure :

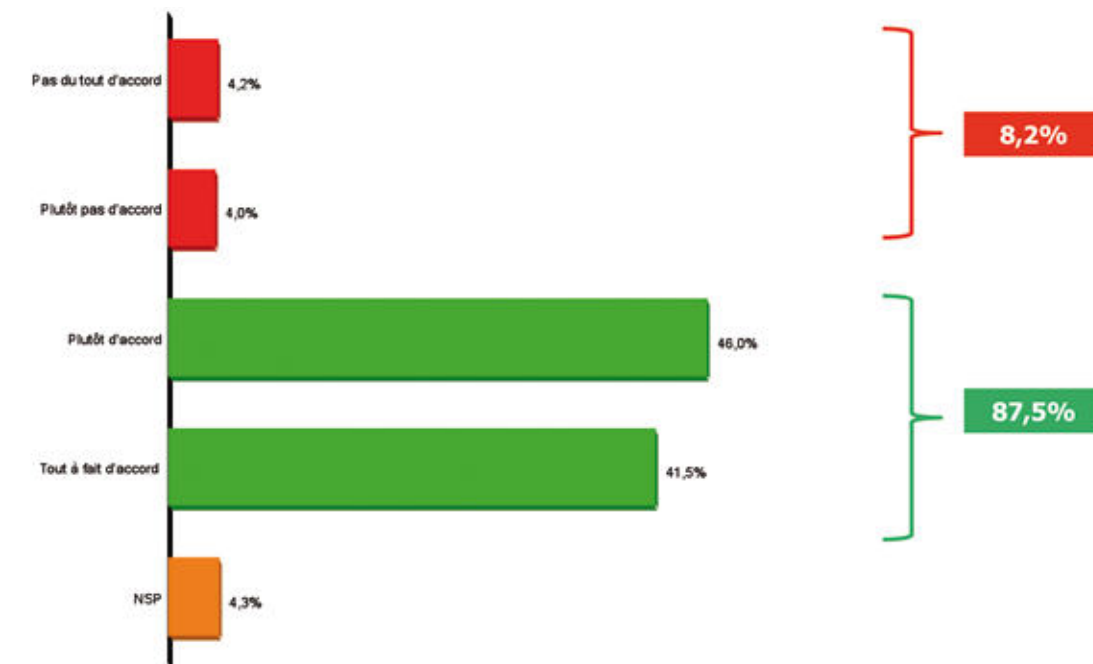


## Les moyens de lutte contre la corruption

- **Liberté de presse :** 87,8% des Tunisiens sont d'accord avec cette mesure afin de lutter contre la corruption; et 6,2% sont peu ou pas d'accord avec cette mesure :



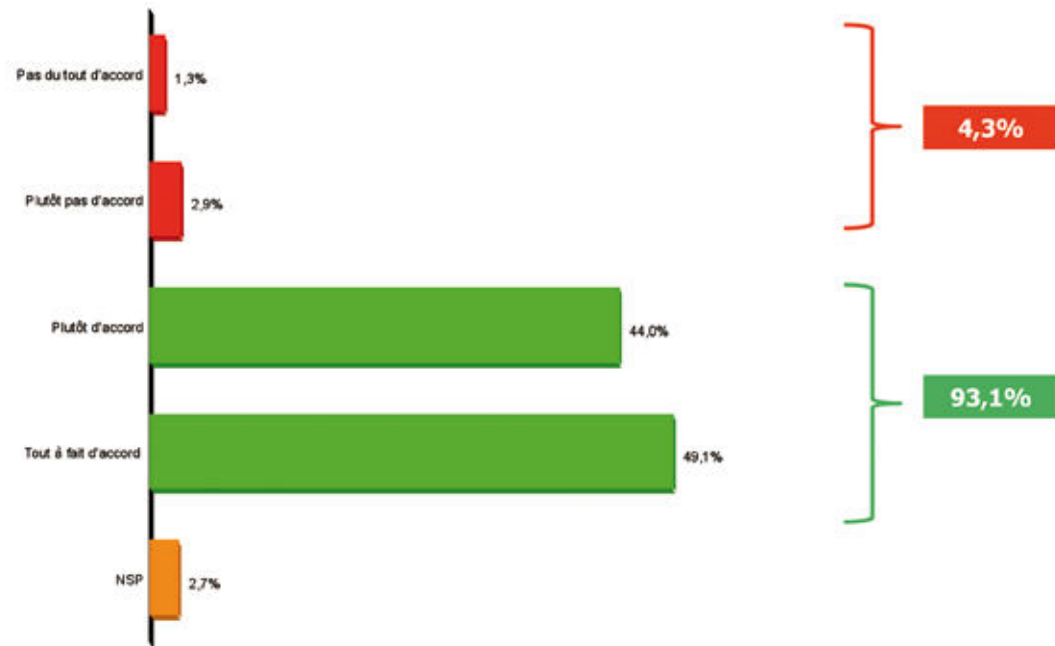
- **Augmenter les salaires :** 87,5% des Tunisiens sont d'accord avec cette mesure afin de lutter contre la corruption; et 8,2% sont peu ou pas d'accord avec cette mesure :



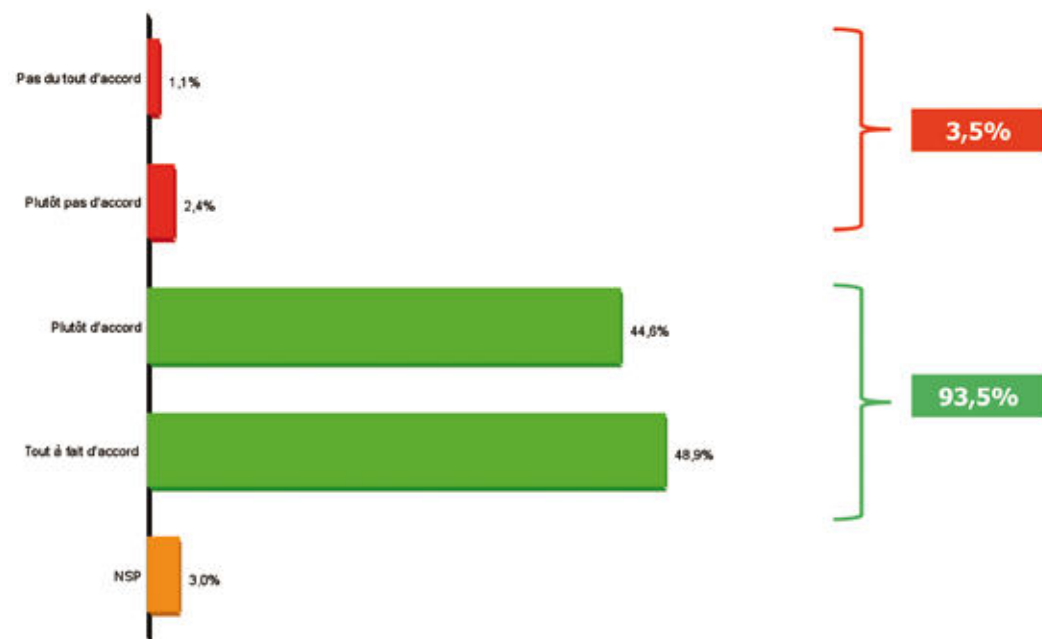


## Les moyens de lutte contre la corruption

- **Protéger ceux qui réclament des cas de corruption** : 92,5% des Tunisiens sont d'accord avec cette mesure afin de lutter contre la corruption; et 6,3% sont peu ou pas d'accord avec cette mesure :

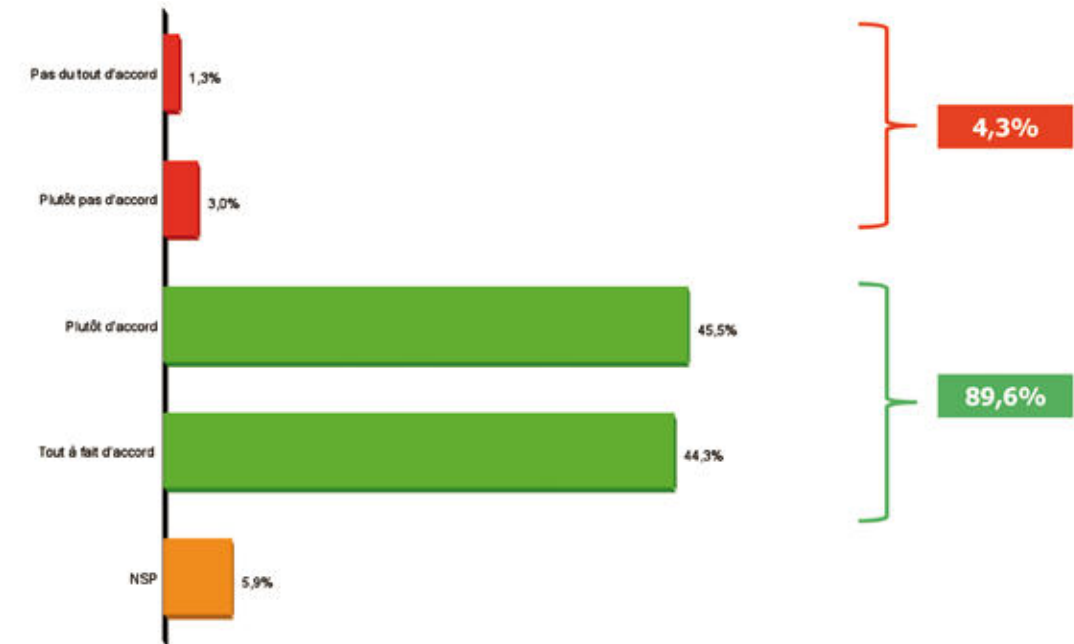


- **Mettre à la disposition des gens les moyens pour faire leurs réclamations (n° vert, réclamation en ligne, des cellules)** : 93,5% des Tunisiens sont d'accord avec cette mesure afin de lutter contre la corruption; et 3,5% sont peu ou pas d'accord avec cette mesure :

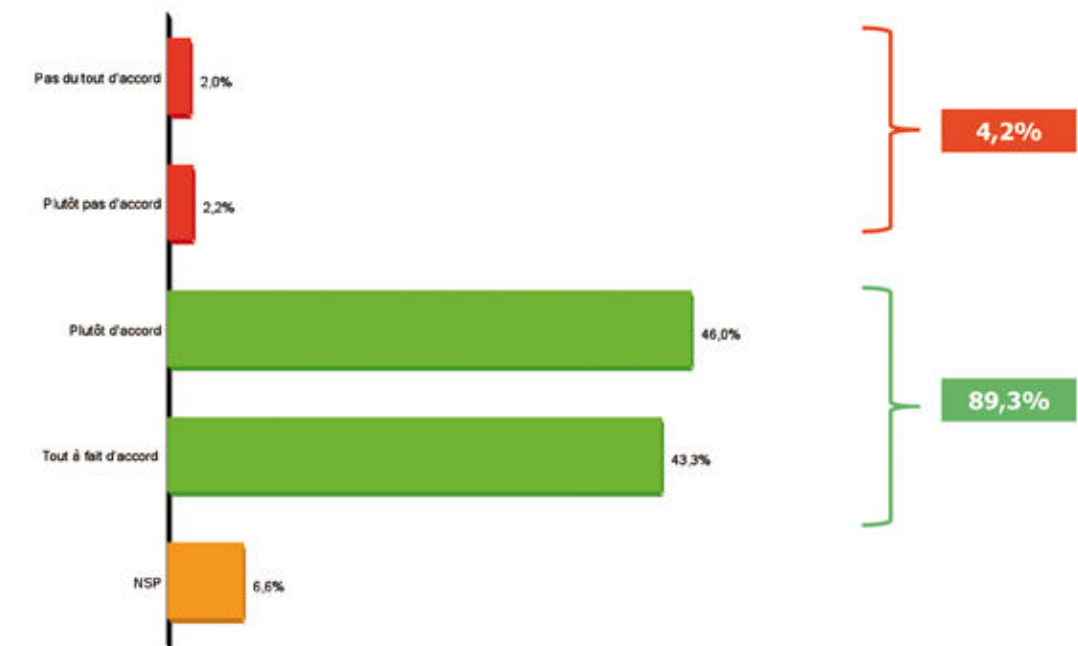


## Les moyens de lutte contre la corruption

- **Déclaration de patrimoine et des intérêts** : 89,6% des Tunisiens sont d'accord avec cette mesure afin de lutter contre la corruption; et 4,3% sont peu ou pas d'accord avec cette mesure :

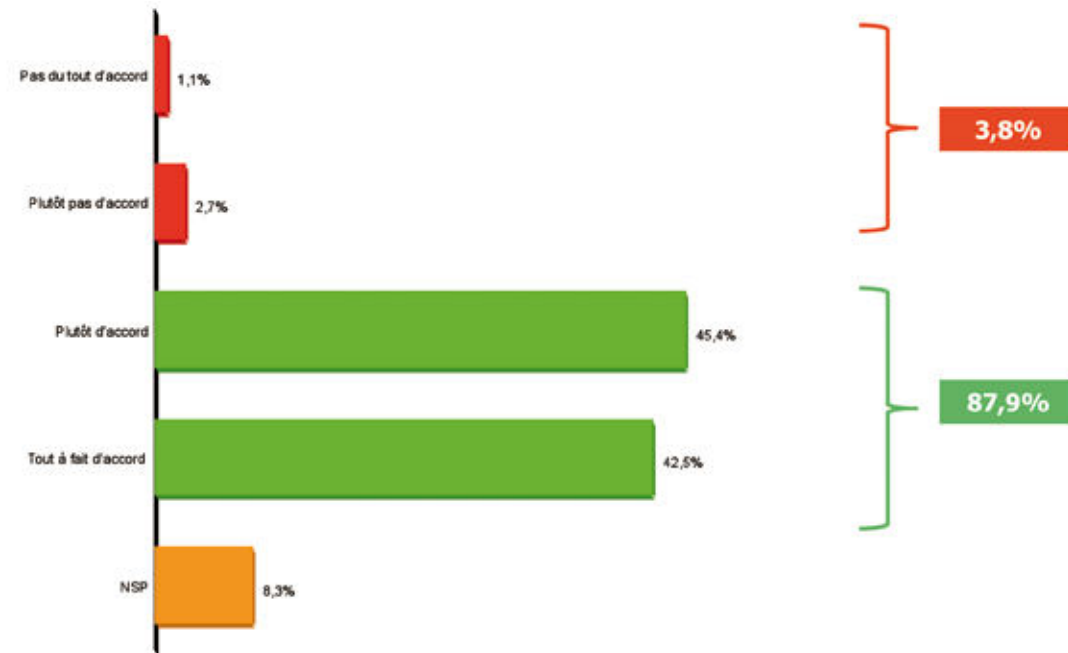


- **Réingénierie des processus administratifs** : 89,3% des Tunisiens sont d'accord avec cette mesure afin de lutter contre la corruption; et 4,2% sont peu ou pas d'accord avec cette mesure :



## Les moyens de lutte contre la corruption

- **Renforcement de la Gouvernance des entreprises** : 87,9% des Tunisiens sont d'accord avec cette mesure afin de lutter contre la corruption; et 3,8% sont peu ou pas d'accord avec cette mesure :



## Les moyens de lutte contre la corruption

- **Formations certifiantes en éthique et aux bonnes pratiques de lutte contre la corruption** : 90,1% des Tunisiens sont d'accord avec cette mesure afin de lutter contre la corruption; et 4,6% sont peu ou pas d'accord avec cette mesure :

