





Transferencia de archivos

-  Secure email
-  Secure File Transfer
-  Compliance
-  Integrations and Automation

Guía de uso Cryptshare

Envíe mensajes y archivos de manera segura

La aplicación Cryptshare® Web permite compartir fácilmente y de manera segura el intercambio de información sensible a través del guardado de documentos y mensajes encriptados en el servidor de Cryptshare. Los archivos pueden ser recuperados con una contraseña. El servidor informa al destinatario y remitente sobre las operaciones en el servidor, lo que le permite estar al tanto de lo que sucede con sus datos.

Cuando configura Cryptshare por primera vez, su identidad será autenticada a través de su dirección de correo electrónico. Esta verificación es válida típicamente por un periodo máximo de 30 días, aunque esta opción es configurable. Después de este tiempo, usted requerirá verificar su identidad de nueva cuenta.

Cuando usted cambie su dirección de correo electrónico, necesitará verificarse de nueva cuenta. Es recomendable establecer una nueva contraseña que contenga al menos 8 caracteres alfanuméricos, pero las reglas de contraseña también son configurables y pueden variar por las reglas de la clasificación de su información.

Para ilustrar el funcionamiento de la aplicación web de Cryptshare, los siguientes dos procesos se explican a continuación:

1. Procedimiento para compartir archivos: páginas 3 - 10
 2. Procedimiento para recuperar archivos: páginas 11 – 12
-

Procedimiento para compartir archivos

Los pasos necesarios para intercambiar información están explicados en los rectángulos color naranja.

Use el navegador de su preferencia y siga el siguiente vínculo:

<https://filetransfer.giz.de/Start?1>

Verá la siguiente pantalla de inicio:



Paso 1

Clic en Enviar

giz Deutsche Gesellschaft für Internationale Zusammenarbeit (GIZ) GmbH

Sus datos de contacto


Cumplimente los datos de contacto. El sistema enviará los datos a los destinatarios de su mensaje para que usted pueda ponerse en contacto con ellos.

Nombre

Teléfono

Correo electrónico

[< Regresar](#) [Siguiente >](#)

 5.3.0.9575 Licencia autorizada para Deutsche Gesellschaft fuer Internationale Zusammenarbeit (GIZ) GmbH
2022 Cryptshare AG

Paso 2

Ingrese su información de contacto y dé clic en **Siguiente**.

giz Deutsche Gesellschaft für Internationale Zusammenarbeit (GIZ) GmbH

Verificación de la dirección de correo electrónico

Se ha enviado un correo electrónico de verificación a **luis.solis@giz.de**. Introduzca el código en el formulario abajo para completar el proceso de verificación.

Verificación

[< Regresar](#) [Siguiente >](#)

 5.3.0.9575 Licencia autorizada para Deutsche Gesellschaft fuer Internationale Zusammenarbeit (GIZ) GmbH
2022 Cryptshare AG

Paso 3

Código de verificación:

Cuando utilice por primera vez Cryptshare, la autenticidad del correo electrónico es verificada por razones de privacidad. La verificación es necesaria después de 30 días o cuando la dirección de correo electrónico cambie.

Después de recibir el código de verificación vía correo electrónico, ingrésela aquí.

Dé clic en **Siguiente**.

1. Inicie su aplicación de correo electrónico (p. ej. MS Outlook)
2. Vaya a su bandeja de entrada
3. Abra el correo electrónico enviado automáticamente por el servidor de Cryptshare
4. Ingrese el **código de verificación** en su navegador
5. Dé clic en „Siguiente” (vea „Paso 3”)



giz Deutsche Gesellschaft
für Internationale
Zusammenarbeit (GIZ) GmbH

Sus datos de contacto

Enviar como


Destinatarios

Introduzca el correo electrónico de los destinatarios. Puede insertar la lista de correos de fuentes externas utilizando el Portapapeles.

Para

Cc Cco

[< Regresar](#) [Siguiente >](#)

 **Cryptshare®**

5.3.0.9575 Licencia autorizada para Deutsche Gesellschaft fuer Internationale Zusammenarbeit (GIZ) GmbH

© 2022 Cryptshare AG

Paso 4

Dirección de correo electrónico del destinatario:

Ingrese aquí la dirección de correo electrónico del destinatario, justo como si escribiera un correo electrónico normal.

Separe con un coma o un espacio si hay diferentes destinatarios.

giz Deutsche Gesellschaft
für Internationale
Zusammenarbeit (GIZ) GmbH

Agregar mensaje confidencial

Además de la notificación a los destinatarios, puede añadir un mensaje confidencial adicional. Los destinatarios recibirán este mensaje en un archivo adicional adjunto a la transferencia.

 **Añadir >**

Agregar archivos

El volumen máx. de transferencias es 15.0 GB


Drag & Drop


5.3.0.9575 Licencia autorizada para Deutsche Gesellschaft fuer Internationale Zusammenarbeit (GIZ) GmbH
2022 Cryptshare AG

Paso 5

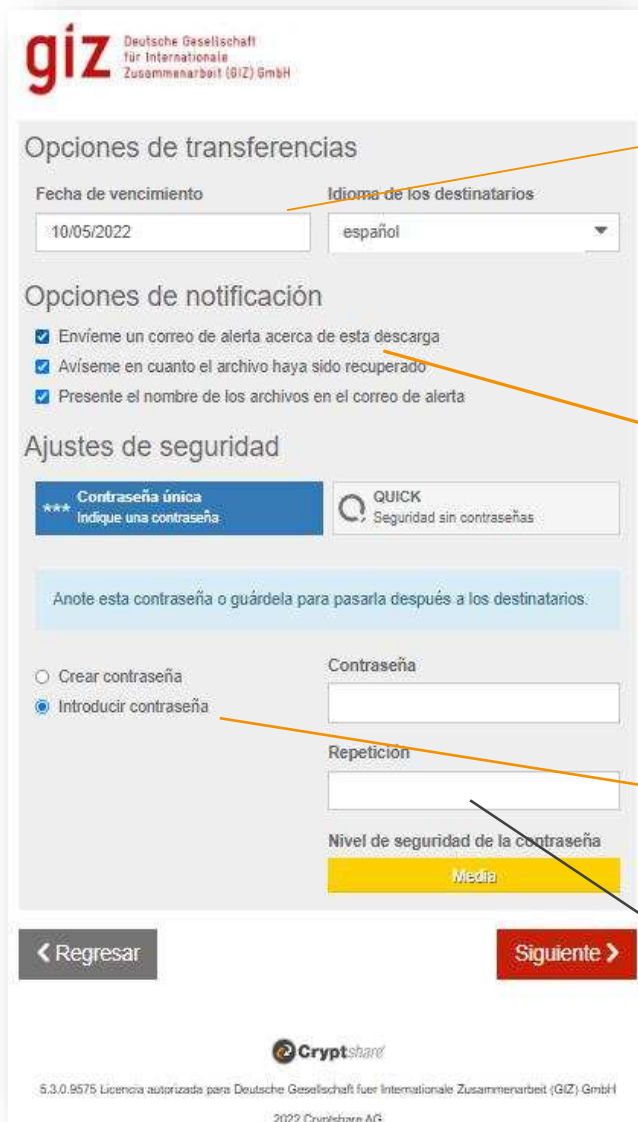
Añada los archivos

Cuando dé clic en el botón de navegador , una ventana del explorador abrirá y podrá buscar en los archivos de su PC y añadirlos.

Cuando haya añadido sus archivos , dé clic en **Siguiente**.

Tip:

Con Cryptshare tiene la alternativa de enviar archivos de forma segura y/o transferir un mensaje encriptado. Para este último dé clic en: „**Agregar mensaje confidencial**“, ingrese su mensaje y dé clic en „**Guardar**“.



giz Deutsche Gesellschaft für Internationale Zusammenarbeit (GIZ) GmbH

Opciones de transferencias

Fecha de vencimiento: 10/05/2022
Idioma de los destinatarios: español

Opciones de notificación

- ☒ Envíeme un correo de alerta acerca de esta descarga
- ☒ Avíseme en cuanto el archivo haya sido recuperado
- ☒ Presente el nombre de los archivos en el correo de alerta

Ajustes de seguridad

Contraseña única Indique una contraseña

QUICK Seguridad sin contraseñas

Anote esta contraseña o guárdela para pasarla después a los destinatarios:

☐ Crear contraseña

☒ Introducir contraseña

Contraseña:

Repetición:

Nivel de seguridad de la contraseña: **Media**

[< Regresar](#) [Siguiente >](#)

5.3.0.9575 Licencia autorizada para Deutsche Gesellschaft fuer Internationale Zusammenarbeit (GIZ) GmbH
2022 Cryptshare AG

Paso 6

Opciones de transferencia

Determine por cuánto tiempo el archivo debe estar disponible y en qué idioma el destinatario debe ser notificado

Puede elegir si quiere ser notificado sobre la entrega y descarga de la transferencia y también puede decidir si el nombre del archivo puede incluirse en el correo de notificación al destinatario.

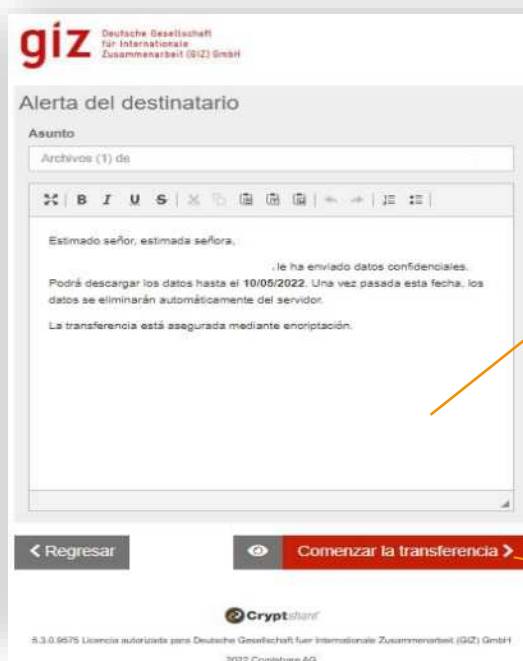
Finalmente, puede decidir si desea crear o introducir su propia contraseña.*

Ingrese su contraseña aquí. Cópiela en el portapapeles "CTRL" + "C".

* Para asegurar su transferencia puede elegir de las **diferentes opciones de contraseña**:

1. La opción **Contraseña única** le permite establecer una contraseña única que deberá compartir con los destinatarios y únicamente será válida para la descarga de estos archivos.
2. La opción **Crear contraseña** puede hacer que el sistema genere una contraseña para usted. (Escríbala o guárdela en un lugar seguro, porque no se guardará en ninguna parte.)
3. La opción **Introducir contraseña** permitirá generar su propia contraseña. (Escríbala o guárdela en un lugar seguro, porque no se guardará en ninguna parte.)
4. **La opción QUICK no deberá utilizarse**

Por favor tenga en cuenta lo siguiente: Comparta su contraseña con el destinatario vía correo electrónico, de otra manera ellos no tendrán acceso a los documentos y/o mensaje.



Paso 7

Notificación al destinatario.

Antes de iniciar la transferencia, usted verá una notificación estándar informando al destinatario sobre su transferencia. Puede modificar el mensaje o asunto como usted desee.

Si no desea modificar el mensaje, dé clic en **Comenzar la transferencia.**



Paso 8

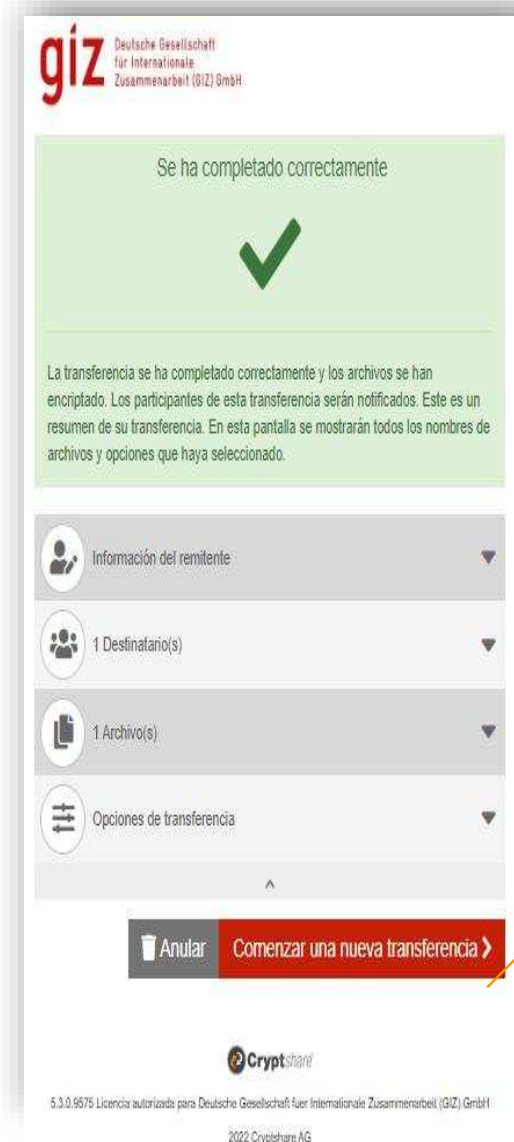
La transferencia

Después de haber iniciado la transferencia, sus archivos son transmitidos de manera segura al servidor de Cryptshare y son guardados y encriptados ahí. El progreso de carga se mostrará.

Resumen

Después de que todos los documentos fueron cargados, puede ver el detalle de la transferencia.

Esta vista es mostrada cuando la transferencia está siendo encriptada en el servidor de Cryptshare. Cuando se trata de archivos pesados, esto puede tomar unos minutos. Mientras eso sucede, no es necesaria ninguna acción de su parte.



Cuando la encriptación haya terminado, ahora puede iniciar una nueva.

Para hacerlo, dé clic on **Comenzar una nueva transferencia.**

Cuando haya terminado, puede cerrar la ventana.

Procedimiento para recuperar archivos

Cuando reciba una transferencia de Cryptshare será notificado por correo electrónico. El cual incluye todos los detalles sobre el remitente y un vínculo para recuperar los archivos.



The screenshot shows a web-based interface for a Cryptshare notification. At the top, there's a header with the Cryptshare logo and a status bar indicating 'El archivo es: 10/05/2022 10:05:14 AM 10/05/2022'. Below this, there's a section for 'Nombre del remitente', 'Teléfono', and 'Correo-e'. To the right of these fields are two buttons: 'Archivos de descarga' (with a subtext 'Disponible hasta 10/05/2022') and 'Responder' (with a subtext 'con Cryptshare'). Below the contact information, there's a message: 'Estimado señor, estimada señora, le ha enviado datos confidenciales. Podrá descargar los datos hasta el 10/05/2022. Una vez pasada esta fecha, los datos se eliminarán automáticamente del servidor. La transferencia está asegurada mediante encriptación.' Below this message, there's a section titled 'Detalles de la transferencia' with a 'Par a:' field and a download link: 'Enlace de descarga: https://filetransfer.giz.de/download?id=530614212'. To the right of this section, there's a box titled 'Archivos en esta transferencia' containing the text 'EXPORT.XLSX'. At the bottom, there's a footer with the text 'Para más información, siga este enlace: Documentación de Cryptshare' and a small note 'Este mensaje se ha generado automáticamente'.

Paso 1 Notificación al destinatario

Para recuperar los archivos,
dé clic en el vínculo **Archivos
de descarga**.



giz Deutsche Gesellschaft für Internationale Zusammenarbeit (GIZ) GmbH

Recibir transferencia

Introduzca la contraseña que el remitente ha proporcionado para esta transferencia.

Contraseña

Siguiente >

 **Cryptshare**

5.3.0.9575 Licencia autorizada para Deutsche Gesellschaft fuer Internationale Zusammenarbeit (GIZ) GmbH
2022 Cryptshare AG

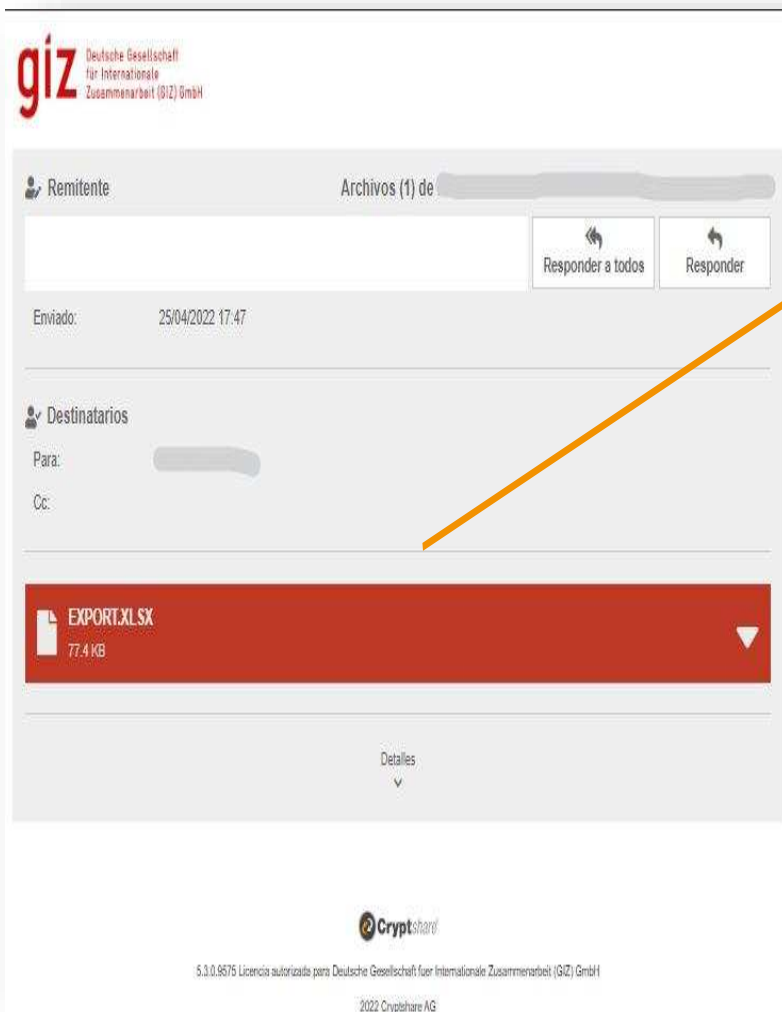
Paso 2

Ingresa la contraseña

Su navegador se dirigirá automáticamente a la ubicación de la transferencia.

Aquí necesitará ingresar la contraseña que le fue compartida.

Dé clic en **Siguiente**.



giz Deutsche Gesellschaft für Internationale Zusammenarbeit (GIZ) GmbH

Remitente Archivos (1) de

Enviar a todos Responder

Enviado: 25/04/2022 17:47


Destinatarios

Para:

Cc:

EXPORT.XLSX
77.4 KB

Detalles

 **Cryptshare**

5.3.0.9575 Licencia autorizada para Deutsche Gesellschaft fuer Internationale Zusammenarbeit (GIZ) GmbH
2022 Cryptshare AG

Paso 3 Recuperación

Con un clic en el archivo , podrá descargarlo.

Cryptshare AG
Schwarzwaldstraße 151
79102 Freiburg
Germany

Phone: +49 761 / 38913-0
E-Mail: info@cryptshare.com
Web: www.cryptshare.com

Register Court Freiburg, HRB 6144

CEO: Dominik Lehr
Chairman: Niklas Brask
VAT-ID: DE812922179

© Cryptshare AG



Secure email



Secure File Transfer



Compliance



Integrations and Automation